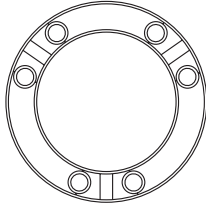




Ocular 800 Niedervolt



Pendelleuchte
aus Edelstahl,
direkt/indirekt
Linse: ø 67 mm

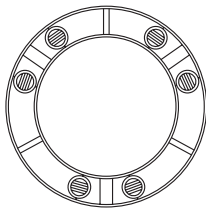
*suspension lamp
made of stainless
steel, direct/indirect
lens: ø 67 mm*

Inkl. 6 × 12V, 35W IRC
Gesamt: 210W/5160 lm
Dimmung: Tronic
ø 800 mm
Leuchtenbreite 138 mm
Profil 10 × 10 mm
Baldachin ø 200 mm
Seillänge 2000 mm
Gewicht 6 kg
EEK: B

gebürstet	<i>brushed</i>	234PL09000
handpoliert	<i>hand polished</i>	234PL090PO
mattschwarz	<i>dull black</i>	234PL090SW
Messing Natur	<i>pure brass</i>	234PL090MS
weiss	<i>white</i>	234PL090WS

Abdeckgläser mit schwarzem Siebdruck, auf Wunsch auch in klar oder matt lieferbar.
Glass covers with black silk-screen printing. Clear or frosted available on demand.

Ocular 800 LED



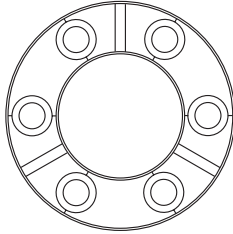
Pendelleuchte
aus Edelstahl
Linse: ø 67 mm
direkt/indirekt

*suspension lamp
made of stainless steel
lens: ø 67 mm
direct/indirect*

Inkl. 6 × LED 7W
mit Uplight
3 × LED 5.5W
Gesamt: 59W/4386 lm
Dimmung integriert
ø 800 mm
Leuchtenbreite 138 mm
Profil 10 × 10 mm
Baldachin ø 200 mm
Seillänge 2000 mm
Gewicht 5.5 kg
EEK: A+

gebürstet	<i>brushed</i>	234PL09200
handpoliert	<i>hand polished</i>	234PL092PO
mattschwarz	<i>dull black</i>	234PL092SW
Messing Natur	<i>pure brass</i>	234PL092MS
weiss	<i>white</i>	234PL092WS

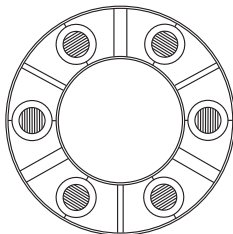
Optional: Kirchengaufhängung möglich. Andere Durchmesser auf Anfrage.
Optional: Mountings suitable for churches. Different diameters on request.


**Ocular 1000 Niedervolt
 Serie 100**

 Pendelleuchte
 aus Edelstahl,
 direkt/indirekt
 Linsenoptik
 Linse: Ø 100 mm

*suspension lamp
 made of stainless
 steel, direct/indirect
 lens system
 lens: Ø 100 mm*

 Inkl. 12 × 12V, 50W IRC
 Gesamt: 240W/10320 lm
 Dimmung: Tronic
 Ø 1000 mm
 Leuchtenbreite 230 mm
 Profil 20 × 10 mm
 Baldachin Ø 200 mm
 Seillänge 2000 mm
 Gewicht 9 Kg
 EEK: B

gebürstet	<i>brushed</i>	234PL10300
handpoliert	<i>hand polished</i>	234PL103PO
mattschwarz	<i>dull black</i>	234PL103SW
Messing Natur	<i>pure brass</i>	234PL103MS
weiss	<i>white</i>	234PL103WS

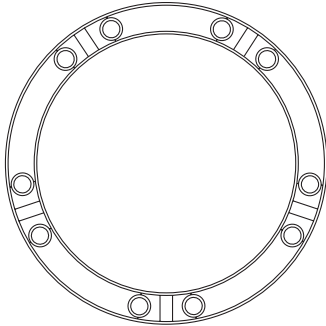
 Abdeckgläser mit schwarzem Siebdruck, auf Wunsch auch in klar oder matt lieferbar.
Glass covers with black silk-screen printing. Clear or frosted available on demand.
**Ocular 1000 LED
 Serie 100**

 Pendelleuchte
 aus Edelstahl,
 Linsenoptik
 Linse: Ø 100 mm
 direkt/indirekt

*suspension lamp
 made of stainless
 steel, lens system
 lens: Ø 100 mm
 direct/indirect*

 Inkl. 6 × LED 20W
 mit Uplight
 3 × LED 5.5W
 Gesamt: 137W/12810 lm
 Dimmung integriert
 Ø 1000 mm
 Leuchtenbreite 230 mm
 Profil 20 × 10 mm
 Baldachin Ø 200 mm
 Seillänge 2000 mm
 Gewicht 6 Kg
 EEK: A+

gebürstet	<i>brushed</i>	234PL10500
handpoliert	<i>hand polished</i>	234PL105PO
mattschwarz	<i>dull black</i>	234PL105SW
Messing Natur	<i>pure brass</i>	234PL105MS
weiss	<i>white</i>	234PL105WS

Optional: Kirchengaufhängung möglich. Andere Durchmesser auf Anfrage.
Optional: Mountings suitable for churches. Different diameters on request.

Ocular 1300 Niedervolt


Beschreibung/Ausführung

 Pendelleuchte
aus Edelstahl,
direkt/indirekt
Linse: ø 67 mm

*suspension lamp
made of stainless
steel, direct/indirect
lens: ø 67 mm*

technische Daten


 Inkl. 10 × 12V, 35W IRC
Gesamt: 350W/8600 lm
Dimmung: Tronic
ø 1300 mm
Leuchtenbreite 138 mm
Profil 10 × 10 mm
Baldachin ø 300 mm
Seillänge 2000 mm
Gewicht 15 kg
EEK: B

Bestell-Nr.

gebürstet	<i>brushed</i>	234PL10000
handpoliert	<i>hand polished</i>	234PL100PO
mattschwarz	<i>dull black</i>	234PL100SW
Messing Natur	<i>pure brass</i>	234PL100MS
weiss	<i>white</i>	234PL100WS

 Klare Abdeckgläser, auf Wunsch mit schwarzem Siebdruck oder matt lieferbar.
Clear glass covers, optional with black silk-screen printing or frosted on demand.

Katalogseite 22/23

Ocular 1300 LED

 Pendelleuchte
aus Edelstahl
direkt/indirekt
Linse: ø 67 mm

*suspension lamp
made of stainless steel
direct/indirect
lens: ø 67 mm*

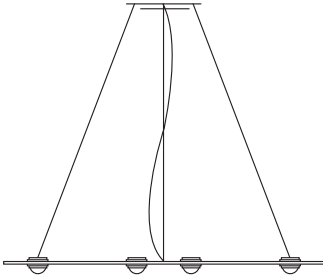
 Inkl. 10 × LED 7W
mit Uplight
5 × LED 5,5W
Gesamt: 98W/7310 lm
Dimmung integriert
ø 1300 mm
Leuchtenbreite 138 mm
Profil 10 × 10 mm
Baldachin ø 300 mm
Seillänge 2000 mm
Gewicht 18 kg
EEK: A+

gebürstet	<i>brushed</i>	234PL10200
handpoliert	<i>hand polished</i>	234PL102PO
mattschwarz	<i>dull black</i>	234PL102SW
Messing Natur	<i>pure brass</i>	234PL102MS
weiss	<i>white</i>	234PL102WS

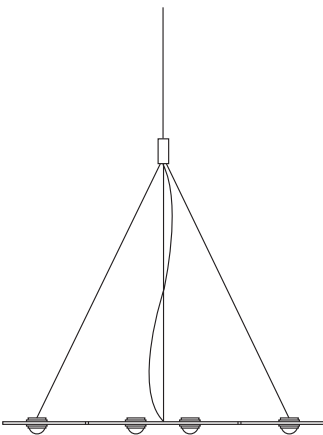
Optional: Kirchengaufhängung möglich. Andere Durchmesser auf Anfrage.
Optional: Mountings suitable for churches. Different diameters on request.



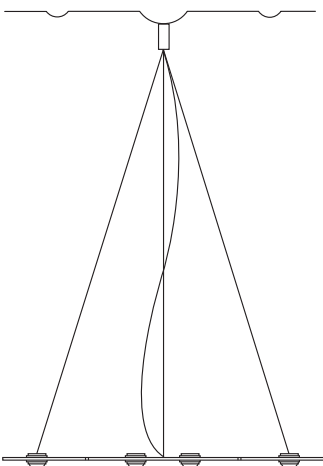
Standard Baldachin



Alle Varianten zur zentralen Aufhängung



**Sonderanfertigung/Aufhängung
z.B. Gashaken in Stuckdecke**



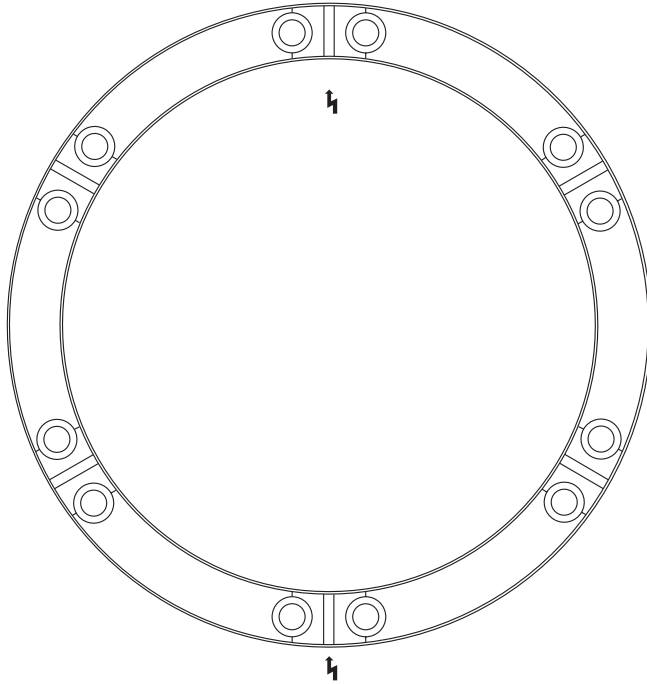


**Ocular 2500 Niedervolt
Serie 100**

Pendelleuchte
aus Edelstahl,
direkt/indirekt
Linse: Ø 100 mm

*suspension lamp
made of stainless
steel, direct/indirect
lens: Ø 100 mm*

Inkl. 24 × 12V, 50W IRC
Gesamt: 840W/10320 lm
Dimmung: Tronic
Ø 2500 mm
Leuchtenbreite 230 mm
Profil 20 × 10 mm
Baldachin Ø 300 mm
Seillänge 3000 mm
Gewicht 18 Kg
EEK: B



gebürstet	<i>brushed</i>	234PL11000
handpoliert	<i>hand polished</i>	234PL110PO
mattschwarz	<i>dull black</i>	234PL110SW
Messing Natur	<i>pure brass</i>	234PL110MS
weiss	<i>white</i>	234PL110WS

Klare Abdeckgläser, auf Wunsch mit schwarzem Siebdruck oder matt lieferbar.
Clear glass covers, optional with black silk-screen printing or frosted on demand.

**Ocular 2500 LED
Serie 100**

Pendelleuchte
aus Edelstahl
Linse: Ø 100 mm
direkt/indirekt

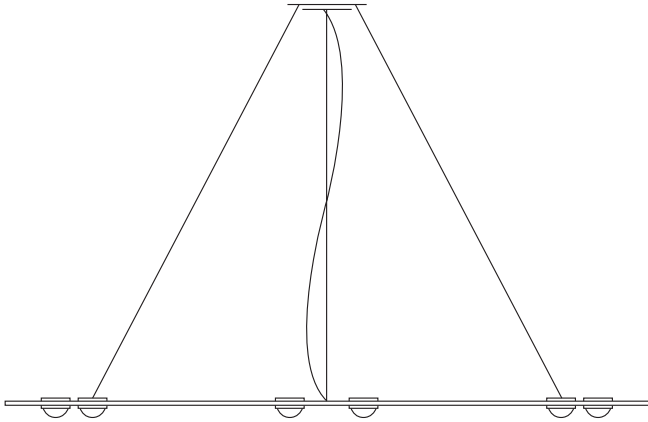
*suspension lamp
made of stainless steel
lens: Ø 100 mm
direct/indirect*

Inkl. 12 × LED 20W
mit Uplight
6 × LED 5.5W
Gesamt: 273W/25620 lm
Dimmung integriert
Ø 2500 mm
Leuchtenbreite 230 mm
Profil 20 × 10 mm
Baldachin Ø 300 mm
Seillänge 3000 mm
Gewicht 22 Kg
EEK: A+

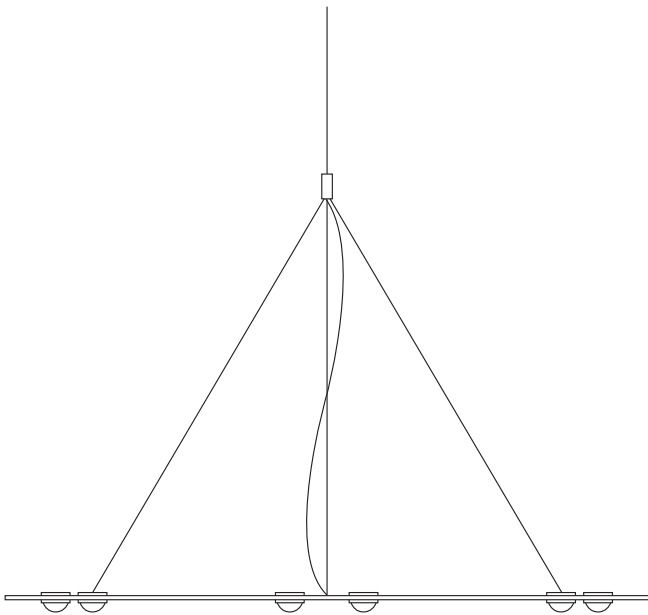
gebürstet	<i>brushed</i>	234PL11200
handpoliert	<i>hand polished</i>	234PL112PO
mattschwarz	<i>dull black</i>	234PL112SW
Messing Natur	<i>pure brass</i>	234PL112MS
weiss	<i>white</i>	234PL112WS



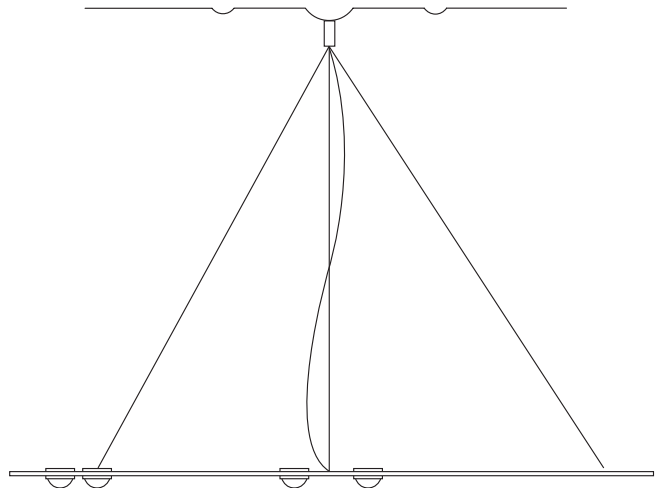
Standard Baldachin



Alle Varianten zur zentralen Aufhängung



Sonderanfertigung/Aufhängung
z.B. Gashaken in Stuckdecke





	Beschreibung/Ausführung		technische Daten	Bestell-Nr.
Diffusor Glas Röhrchen Ocular Classic	Glasrohr matt	<i>Glass tube dull</i>	bis 150W zugelassen	232ZB00080
Diffusor Glas Röhrchen Ocular Niedervolt	Glasrohr matt	<i>Glass tube dull</i>	bis 50W zugelassen	234ZB00030
Ocular Linse	Linse	<i>lens</i>	ø 67 mm	232ET00800
Ocular Linse LED	Linse mit Strukturrand	<i>lens with embossed edge</i>	ø 67 mm	234ET00100
Ocular Linse Serie 100	Linse	<i>lens</i>	Ø 100 mm	232ET00801
Ocular Linse LED Serie 100	Linse mit Strukturrand	<i>lens with embossed edge</i>	Ø 100 mm	234ET00200
Abdeckglas für Ocular Niedervolt	klar	<i>clear</i>	ø 67 mm	234ZB001KL
	matt	<i>dull</i>		234ZB001MA
	schwarz	<i>black</i>		234ZB001SW
Abdeckglas für Ocular Niedervolt Serie 100	klar	<i>clear</i>	Ø 100 mm	234ZB002KL
	matt	<i>dull</i>		234ZB002MA
	schwarz	<i>black</i>		234ZB002SW
Ocular Seilset	Zwei Seile im Set	<i>Steelcable set</i>	2000 mm	232ET01021
			3000 mm	232ET01022
Ocular Seilhalter	Seilhalter	<i>Steelcable support</i>		232ST01300
Ocular Baldachin quadratisch	gebürstet	<i>brushed</i>	L 90 × B 90 × T 15 mm	232ET01000
	handpoliert	<i>hand polished</i>		232ET010PO
	Messing Natur	<i>pure brass</i>		232ET010MS
Leuchtmittel für E14 LED -Filament Für White Moons, Dione und Stilio	Kugelform	<i>globe shape</i>	4W/350 lm klar	116LED02100
Leuchtmittel für E27 LED -Filament Für White Moons, Dione und Stilio	Klassische Glühlampenform	<i>brushed</i>	8W/806 lm klar	116LED02130