

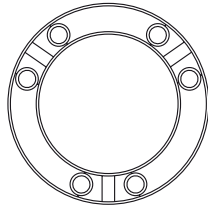


Beschreibung/Ausführung

technische Daten

Bestell-Nr.

Ocular 800 Niedervolt



Pendelleuchte
aus Edelstahl,
direkt/indirekt
Linse: ø 67 mm

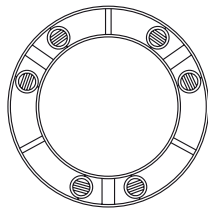
*suspension lamp
made of stainless
steel, direct/indirect
lens: ø 67 mm*

Inkl. 6 × 12V, 35W IRC
Gesamt: 210W/5160 lm
Dimmung: Tronic
ø 800 mm
Leuchtenbreite 138 mm
Profil 10 × 10 mm
Baldachin ø 200 mm
Seillänge 2000 mm
Gewicht 6 kg
EEK: B

gebürstet	<i>brushed</i>	234PL09000
handpoliert	<i>hand polished</i>	234PL090PO
mattschwarz	<i>dull black</i>	234PL090SW
Messing Natur	<i>pure brass</i>	234PL090MS
weiss	<i>white</i>	234PL090WS

Abdeckgläser mit schwarzem Siebdruck, auf Wunsch auch in klar oder matt lieferbar.
Glass covers with black silk-screen printing. Clear or frosted available on demand.

Ocular 800 LED



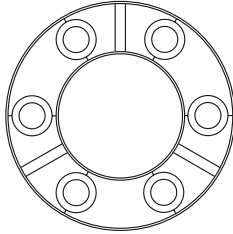
Pendelleuchte
aus Edelstahl
Linse: ø 67 mm
direkt/indirekt

*suspension lamp
made of stainless steel
lens: ø 67 mm
direct/indirect*

Inkl. 6 × LED 7W
mit Uplight
3 × LED 5.5W
Gesamt: 59W/4386 lm
Dimmung integriert
ø 800 mm
Leuchtenbreite 138 mm
Profil 10 × 10 mm
Baldachin ø 200 mm
Seillänge 2000 mm
Gewicht 5.5 kg
EEK: A+

gebürstet	<i>brushed</i>	234PL09200
handpoliert	<i>hand polished</i>	234PL092PO
mattschwarz	<i>dull black</i>	234PL092SW
Messing Natur	<i>pure brass</i>	234PL092MS
weiss	<i>white</i>	234PL092WS

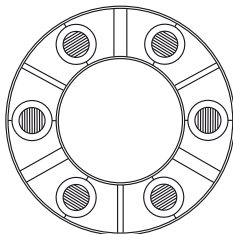
Optional: Kirchengaufhängung möglich. Andere Durchmesser auf Anfrage.
Optional: Mountings suitable for churches. Different diameters on request.


**Ocular 1000 Niedervolt
 Serie 100**

 Pendelleuchte
 aus Edelstahl,
 direkt/indirekt
 Linsenoptik
 Linse: Ø 100 mm

*suspension lamp
 made of stainless
 steel, direct/indirect
 lens system
 lens: Ø 100 mm*

 Inkl. 12 × 12V, 50W IRC
 Gesamt: 240W/10320 lm
 Dimmung: Tronic
 Ø 1000 mm
 Leuchtenbreite 230 mm
 Profil 20 × 10 mm
 Baldachin Ø 200 mm
 Seillänge 2000 mm
 Gewicht 9 Kg
 EEK: B

gebürstet	<i>brushed</i>	234PL10300
handpoliert	<i>hand polished</i>	234PL103PO
mattschwarz	<i>dull black</i>	234PL103SW
Messing Natur	<i>pure brass</i>	234PL103MS
weiss	<i>white</i>	234PL103WS

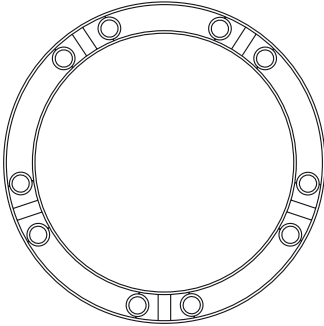
 Abdeckgläser mit schwarzem Siebdruck, auf Wunsch auch in klar oder matt lieferbar.
Glass covers with black silk-screen printing. Clear or frosted available on demand.
**Ocular 1000 LED
 Serie 100**

 Pendelleuchte
 aus Edelstahl,
 Linsenoptik
 Linse: Ø 100 mm
 direkt/indirekt

*suspension lamp
 made of stainless
 steel, lens system
 lens: Ø 100 mm
 direct/indirect*

 Inkl. 6 × LED 20W
 mit Uplight
 3 × LED 5.5W
 Gesamt: 137W/12810 lm
 Dimmung integriert
 Ø 1000 mm
 Leuchtenbreite 230 mm
 Profil 20 × 10 mm
 Baldachin Ø 200 mm
 Seillänge 2000 mm
 Gewicht 6 Kg
 EEK: A+

gebürstet	<i>brushed</i>	234PL10500
handpoliert	<i>hand polished</i>	234PL105PO
mattschwarz	<i>dull black</i>	234PL105SW
Messing Natur	<i>pure brass</i>	234PL105MS
weiss	<i>white</i>	234PL105WS

Optional: Kirchengaufhängung möglich. Andere Durchmesser auf Anfrage.
Optional: Mountings suitable for churches. Different diameters on request.

**Ocular 1300 Niedervolt**

Beschreibung/Ausführung

Pendelleuchte
aus Edelstahl,
direkt/indirekt
Linse: ø 67 mm

*suspension lamp
made of stainless
steel, direct/indirect
lens: ø 67 mm*

technische Daten


Inkl. 10 × 12V, 35W IRC
Gesamt: 350W/8600 lm
Dimmung: Tronic
ø 1300 mm
Leuchtenbreite 138 mm
Profil 10 × 10 mm
Baldachin ø 300 mm
Seillänge 2000 mm
Gewicht 10 kg
EEK: B

Bestell-Nr.

gebürstet	<i>brushed</i>	234PL10000
handpoliert	<i>hand polished</i>	234PL100PO
mattschwarz	<i>dull black</i>	234PL100SW
Messing Natur	<i>pure brass</i>	234PL100MS
weiss	<i>white</i>	234PL100WS

Klare Abdeckgläser, auf Wunsch mit schwarzem Siebdruck oder matt lieferbar.
Clear glass covers, optional with black silk-screen printing or frosted on demand.

Katalogseite 22/23

Ocular 1300 LED

Pendelleuchte
aus Edelstahl
Linse: ø 67 mm
direkt/indirekt

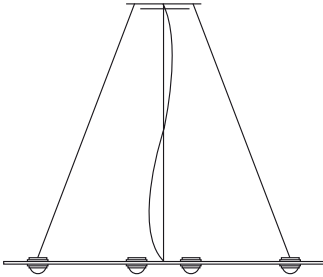
*suspension lamp
made of stainless steel
lens: ø 67 mm
direct/indirect*

Inkl. 10 × LED 7W
mit Uplight
5 × LED 5.5W
Gesamt: 98W/7310 lm
Dimmung integriert
ø 1300 mm
Leuchtenbreite 138 mm
Profil 10 × 10 mm
Baldachin ø 300 mm
Seillänge 2000 mm
Gewicht 10 kg
EEK: A+

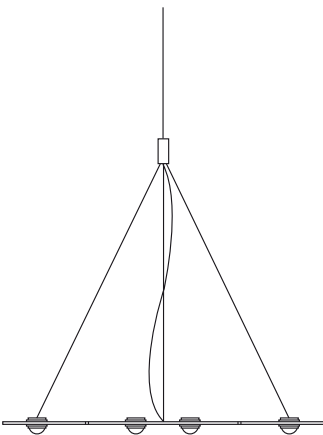
gebürstet	<i>brushed</i>	234PL10200
handpoliert	<i>hand polished</i>	234PL102PO
mattschwarz	<i>dull black</i>	234PL102SW
Messing Natur	<i>pure brass</i>	234PL102MS
weiss	<i>white</i>	234PL102WS

Optional: Kirchenghängung möglich. Andere Durchmesser auf Anfrage.
Optional: Mountings suitable for churches. Different diameters on request.

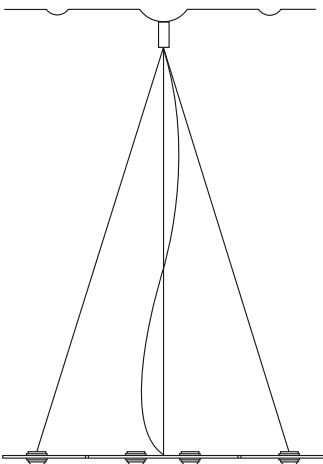
Standard Baldachin



Alle Varianten zur zentralen Aufhängung



**Sonderanfertigung/Aufhängung
z.B. Gashaken in Stuckdecke**



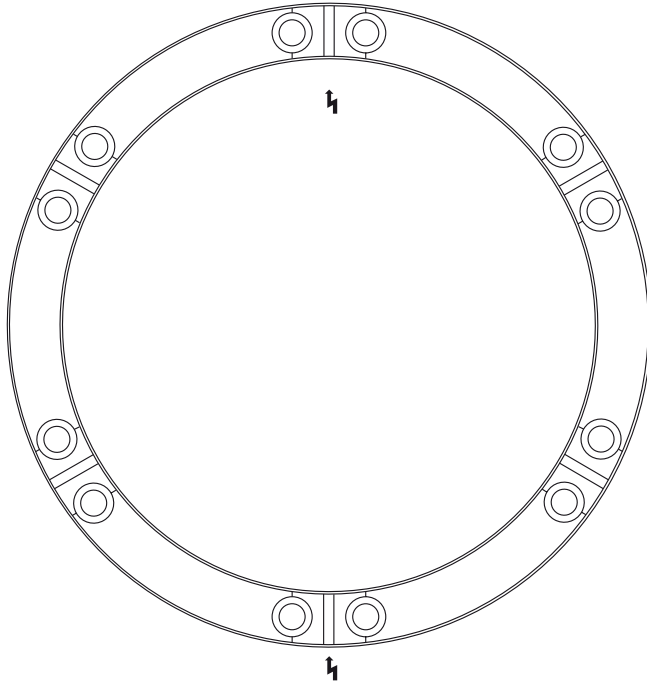


**Ocular 2500 Niedervolt
Serie 100**

Pendelleuchte
aus Edelstahl,
direkt/indirekt
Linse: Ø 100 mm

*suspension lamp
made of stainless
steel, direct/indirect
lens: Ø 100 mm*

Inkl. 24 × 12V, 50W IRC
Gesamt: 840W/10320 lm
Dimmung: Tronic
Ø 2500 mm
Leuchtenbreite 230 mm
Profil 20 × 10 mm
Baldachin Ø 300 mm
Seillänge 3000 mm
Gewicht 18 Kg
EEK: B



gebürstet	<i>brushed</i>	234PL11000
handpoliert	<i>hand polished</i>	234PL110PO
mattschwarz	<i>dull black</i>	234PL110SW
Messing Natur	<i>pure brass</i>	234PL110MS
weiss	<i>white</i>	234PL110WS

Klare Abdeckgläser, auf Wunsch mit schwarzem Siebdruck oder matt lieferbar.
Clear glass covers, optional with black silk-screen printing or frosted on demand.

**Ocular 2500 LED
Serie 100**

Pendelleuchte
aus Edelstahl
Linse: Ø 100 mm
direkt/indirekt

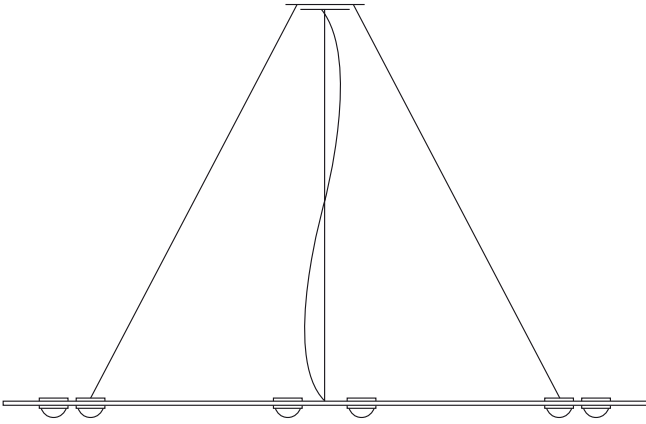
*suspension lamp
made of stainless steel
lens: Ø 100 mm
direct/indirect*

Inkl. 12 × LED 20W
mit Uplight
6 × LED 5.5W
Gesamt: 273W/25620 lm
Dimmung integriert
Ø 2500 mm
Leuchtenbreite 230 mm
Profil 20 × 10 mm
Baldachin Ø 300 mm
Seillänge 3000 mm
Gewicht 22 Kg
EEK: A+

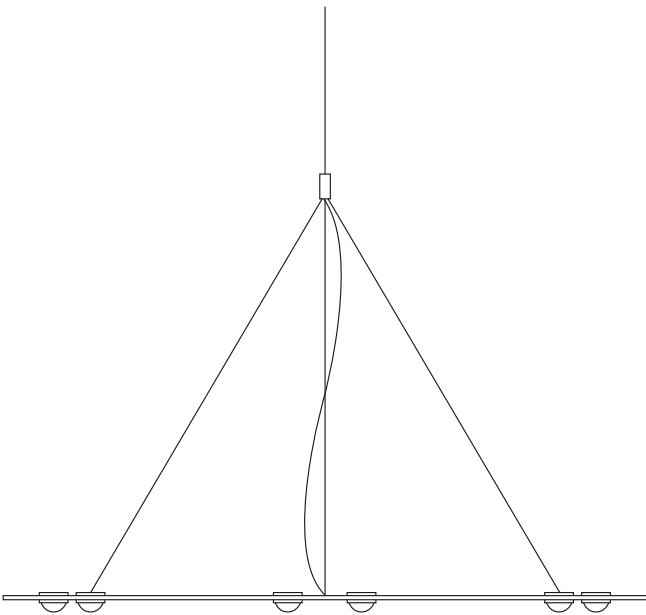
gebürstet	<i>brushed</i>	234PL11200
handpoliert	<i>hand polished</i>	234PL112PO
mattschwarz	<i>dull black</i>	234PL112SW
Messing Natur	<i>pure brass</i>	234PL112MS
weiss	<i>white</i>	234PL112WS



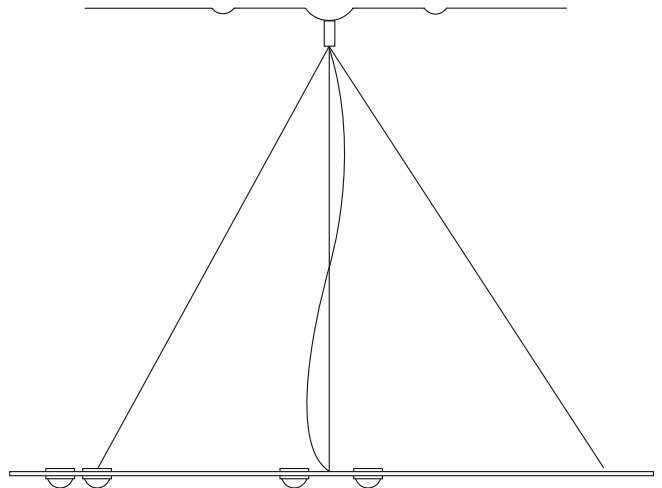
Standard Baldachin



Alle Varianten zur zentralen Aufhängung



Sonderanfertigung/Aufhängung
z.B. Gashaken in Stuckdecke





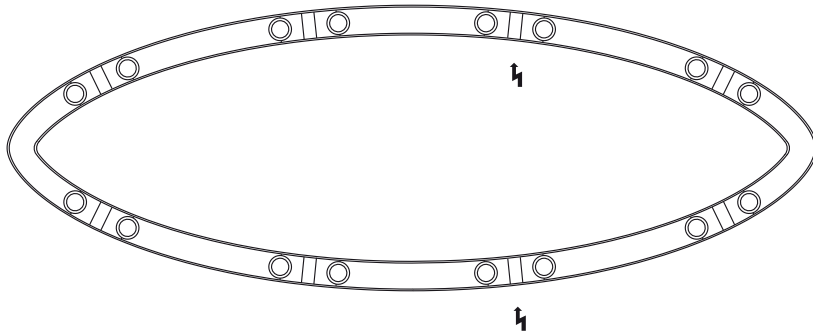
	Beschreibung/Ausführung	technische Daten	Bestell-Nr.
--	-------------------------	------------------	-------------

Ocular Ellipse Niedervolt

Elliptische Pendel-
leuchte aus Edelstahl,
direkt/indirekt,
Linse: ø 67 mm

*elliptical suspension
lamp made of stainless
steel, direct/indirect
lens: ø 67 mm*

Inkl. 16 x 12V, 35W IRC
Gesamt: 560W/13760 lm
Dimmung: Tronic
L 3388 x B 1200 mm
Leuchtenbreite 138 mm
Profil 20 x 10 mm
Seillänge 2000 mm
Gewicht 15 Kg
EEK: B



gebürstet	<i>brushed</i>	234PL15000
handpoliert	<i>hand polished</i>	234PL150PO
mattschwarz	<i>dull black</i>	234PL150SW
Messing Natur	<i>pure brass</i>	234PL150MS
weiss	<i>white</i>	234PL150WS

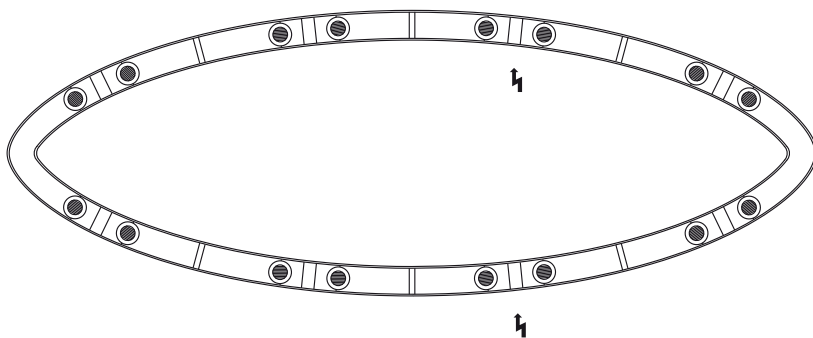
Klare Abdeckgläser, auf Wunsch mit schwarzem Siebdruck oder matt lieferbar.
Clear glass covers, optional with black silk-screen printing or frosted on demand.

Ocular Ellipse LED

Elliptische Pendel-
leuchte aus Edelstahl
Linse: ø 67 mm
direkt/indirekt

*elliptical suspension
lamp made of stainless
steel, lens: ø 67 mm
direct/indirect*

Inkl. 16 x LED 7W
mit Uplight
6 x LED 5.5W
Gesamt: 145W/10812 lm
Dimmung integriert
L 3388 x B 1200 mm
Leuchtenbreite 138 mm
Profil 20 x 10 mm
Seillänge 2000 mm
Gewicht 16 Kg
EEK: A+



gebürstet	<i>brushed</i>	234PL16100
handpoliert	<i>hand polished</i>	234PL161PO
mattschwarz	<i>dull black</i>	234PL161SW
Messing Natur	<i>pure brass</i>	234PL161MS
weiss	<i>white</i>	234PL161WS

Andere Größen auf Anfrage.
Different sizes available on request.

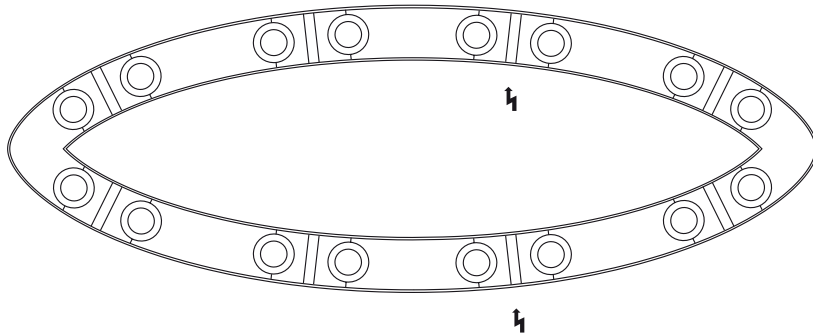


**Ocular Ellipse Niedervolt
Serie 100**

Elliptische Pendel-
leuchte aus Edelstahl,
direkt/indirekt
Linse: Ø 100 mm

*elliptical suspension
lamp made of stainless
steel, direct/indirect
lens: Ø 100 mm*

Inkl. 16 × 12V, 50W IRC
Gesamt: 1120 W/27520 lm
Dimmung: Tronic
L 3388 × B 1200 mm
Leuchtenbreite 230 mm
Profil 20 × 10 mm
Seillänge 3000 mm
Gewicht 23 Kg
EEK: B



gebürstet	<i>brushed</i>	234PL17000
handpoliert	<i>hand polished</i>	234PL170PO
mattschwarz	<i>dull black</i>	234PL170SW
Messing Natur	<i>pure brass</i>	234PL170MS
weiss	<i>white</i>	234PL170WS

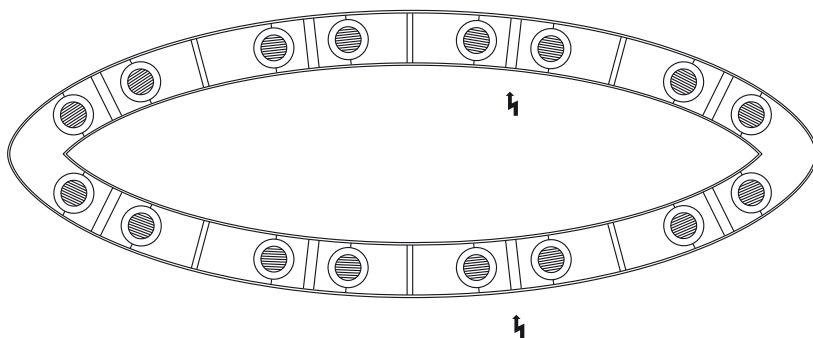
Klare Abdeckgläser, auf Wunsch mit schwarzem Siebdruck oder matt lieferbar.
Clear glass covers, optional with black silk-screen printing or frosted on demand.

**Ocular Ellipse LED
Serie 100**

Elliptische Pendel-
leuchte aus Edelstahl
Linse: Ø 100 mm
direkt/indirekt

*elliptical suspension
lamp made of
stainless steel
lens: Ø 100 mm
direct/indirect*

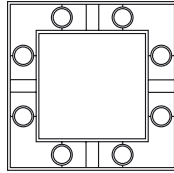
Inkl. 16 × LED 20W
mit Uplight
6 × LED 5.5W
Gesamt: 353W/30657 lm
L 3388 × B 1200 mm
Dimmung integriert
Leuchtenbreite 230 mm
Profil 20 × 10 mm
Seillänge 3000 mm
Gewicht 26 Kg
EEK: A+



gebürstet	<i>brushed</i>	234PL18100
handpoliert	<i>hand polished</i>	234PL181PO
mattschwarz	<i>dull black</i>	234PL181SW
Messing Natur	<i>pure brass</i>	234PL181MS
weiß	<i>white</i>	234PL181WS



Ocular 710 Niedervolt



Quadratische Pendelleuchte aus Edelstahl, direkt/indirekt
Linse: ø 67 mm

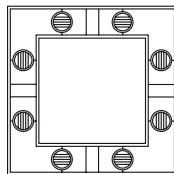
square suspension lamp made of stainless steel, direct/indirect lens: ø 67 mm

Inkl. 8 x 12V, 35W IRC
Gesamt: 280W/6880 lm
Dimmung: Tronic
L 710 x B 710 mm
Profil 20 x 10 mm
Seillänge 2000 mm
Gewicht 7 Kg
EEK: B

gebürstet	<i>brushed</i>	234PL12000
handpoliert	<i>hand polished</i>	234PL120PO
mattschwarz	<i>dull black</i>	234PL120SW
Messing Natur	<i>pure brass</i>	234PL120MS
weiss	<i>white</i>	234PL120WS

Klare Abdeckgläser, auf Wunsch mit schwarzem Siebdruck oder matt lieferbar.
Clear glass covers, optional with black silk-screen printing or frosted on demand.

Ocular 710 LED



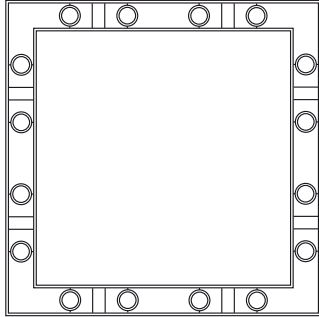
Quadratische Pendelleuchte aus Edelstahl
Linse: ø 67 mm

square suspension lamp made of stainless steel, lens: ø 67 mm

Inkl. 8 x LED 7W
ohne Uplight
Gesamt: 56W/4080 lm
Dimmung integriert
L 710 x B 710 mm
Profil 20 x 10 mm
Seillänge 2000 mm
Gewicht 7 Kg
EEK: A++

gebürstet	<i>brushed</i>	234PL12200
handpoliert	<i>hand polished</i>	234PL122PO
mattschwarz	<i>dull black</i>	234PL122SW
Messing Natur	<i>pure brass</i>	234PL122MS
weiss	<i>white</i>	234PL122WS

Andere Größen auf Anfrage.
Different sizes available on request.

**Ocular 1330 Niedervolt**

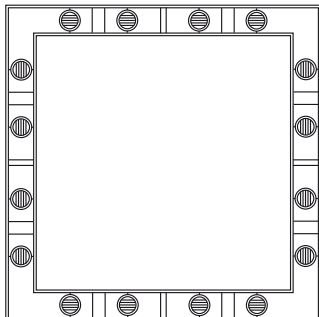
Quadratische Pendel-
leuchte aus Edelstahl,
direkt/indirekt
Linse: ø 67 mm

*square suspension
lamp made of stainless
steel, direct/indirect
lens: ø 67 mm*

Inkl. 16 × 12V, 35W IRC
Gesamt: 560W/13260 lm
Dimmung: Tronic
L 1330 × B 1330 mm
Profil 20 × 10 mm
Seillänge 2000 mm
Gewicht 13 Kg
EEK: B

Beschreibung/Ausführung	technische Daten	Bestell-Nr.
gebürstet	<i>brushed</i>	234PL13000
handpoliert	<i>hand polished</i>	234PL130PO
mattschwarz	<i>dull black</i>	234PL130SW
Messing Natur	<i>pure brass</i>	234PL130MS
weiss	<i>white</i>	234PL130WS

Klare Abdeckgläser, auf Wunsch mit schwarzem Siebdruck oder matt lieferbar.
Clear glass covers, optional with black silk-screen printing or frosted on demand.

Ocular 1330 LED

Quadratische Pendel-
leuchte aus Edelstahl
Linse: ø 67 mm
direkt/indirekt

*square suspension
lamp made of stainless
steel, lens: ø 67 mm
direct/indirect*

Inkl. 16 × LED, 7W
mit Uplight
4 × LED, 5,5W
Gesamt: 134W/9928 lm
Dimmung integriert
L 1330 × B 1330 mm
Profil 20 × 10 mm
Seillänge 2000 mm
Gewicht 7 Kg
EEK: A++

gebürstet	<i>brushed</i>	234PL13200
handpoliert	<i>hand polished</i>	234PL132PO
mattschwarz	<i>dull black</i>	234PL132SW
Messing Natur	<i>pure brass</i>	234PL132MS
weiss	<i>white</i>	234PL132WS

Andere Größen auf Anfrage.
Different sizes available on request.

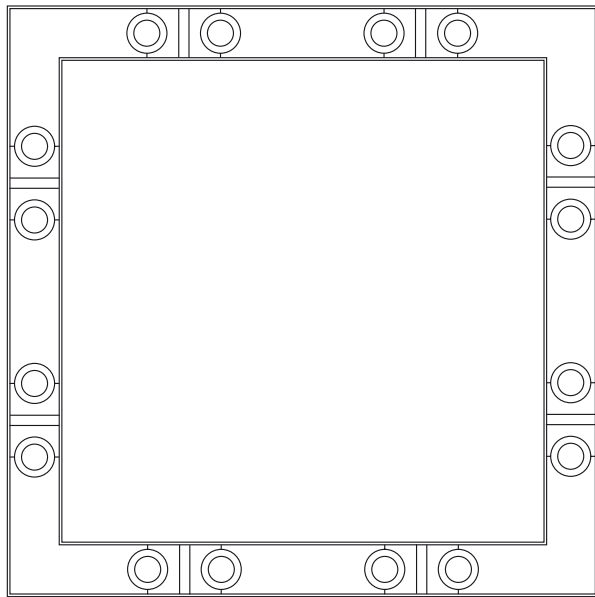
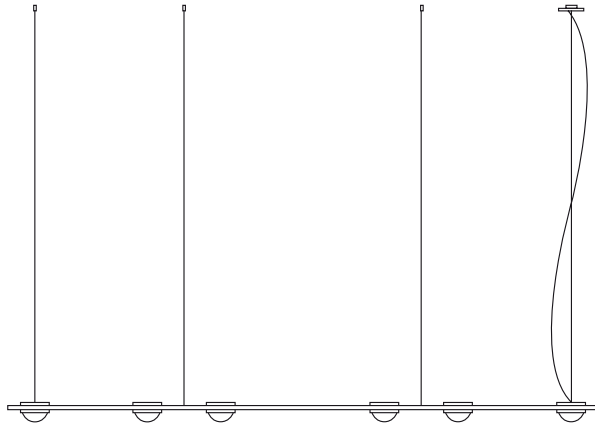


**Ocular Quadrat 2500 Niedervolt
Serie 100**

Quadratische Pendel-
leuchte aus Edelstahl,
direkt/indirekt
Linse: Ø 100 mm

*square suspension
lamp made of stainless
steel, direct/indirect
lens: Ø 100 mm*

Inkl. 32 x 12V, 50W IRC
Gesamt: 1120W/27520 lm
Dimmung: Tronic
L 2500 x B 2500 mm
Leuchtenbreite 230 mm
Profil 20 x 10 mm
Seillänge 3000 mm
Gewicht 26 Kg
EEK: B



gebürstet	<i>brushed</i>	234PL14000
handpoliert	<i>hand polished</i>	234PL140PO
mattschwarz	<i>dull black</i>	234PL140SW
Messing Natur	<i>pure brass</i>	234PL140MS
weiss	<i>white</i>	234PL140WS

Klare Abdeckgläser, auf Wunsch mit schwarzem Siebdruck oder matt lieferbar.
Clear glass covers, optional with black silk-screen printing or frosted on demand.

Andere Größen auf Anfrage.
Different sizes available on request.

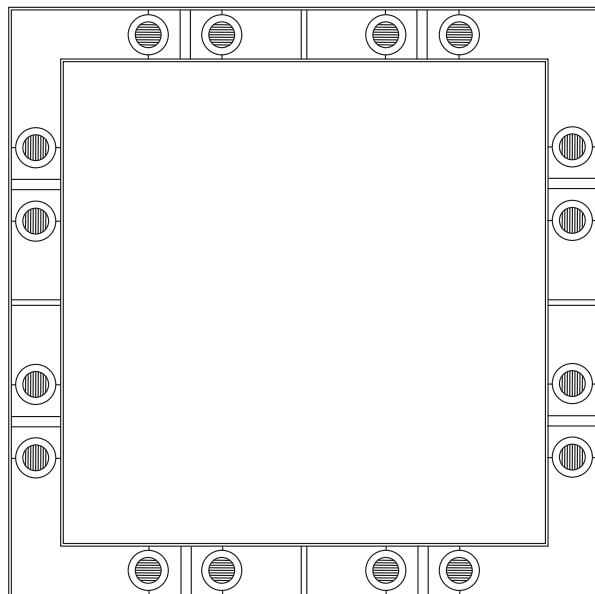
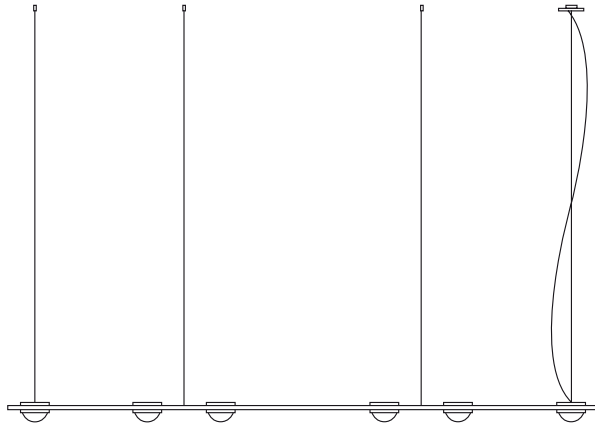


**Ocular Quadrat 2500 Niedervolt
Serie 100**

Quadratische Pendel-
leuchte aus Edelstahl
Linse: Ø 100 mm
direkt/indirekt

*square suspension
lamp made of stainless
steel, lens: Ø 100 mm
direct/indirect*

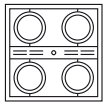
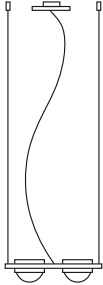
Inkl. 16 × LED 20W
mit Uplight
4 × LED 5.5W
Gesamt: 342W/32392 lm
Dimmung integriert
L 2500 x B 2500 mm
Leuchtenbreite 230 mm
Profil 20 x 10 mm
Seillänge 3000 mm
Gewicht 28 Kg
EEK: A+



gebürstet	<i>brushed</i>	234PL14200
handpoliert	<i>hand polished</i>	234PL142PO
mattschwarz	<i>dull black</i>	234PL142SW
Messing Natur	<i>pure brass</i>	234PL142MS
weiss	<i>white</i>	234PL142WS



Ocular Quadrat Niedervolt



Beschreibung/Ausführung

Pendelleuchte
aus Edelstahl,
direkt/indirekt
Linse: ø 67 mm

*suspension lamp
made of stainless
steel, direct/indirect
lens: ø 67 mm*

technische Daten

Inkl. 4 × 12V, 35W IRC
Gesamt: 140W/3440 lm
Dimmung: Tronic
L 310 × B 310 mm
Profil 20 × 10 mm
Seillänge 2000 mm
Gewicht 5 Kg
EEK: B

Bestell-Nr.

gebürstet

brushed

234PL01400

handpoliert

hand polished

234PL014PO

mattschwarz

dull black

234PL014SW

Messing Natur

pure brass

234PL014MS

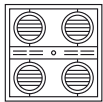
weiss

white

234PL014WS

Klare Abdeckgläser, auf Wunsch mit schwarzem Siebdruck oder matt lieferbar.
Clear glass covers, optional with black silk-screen printing or frosted on demand.

Ocular Quadrat LED



Pendelleuchte
aus Edelstahl
Linse: ø 67 mm

*suspension lamp
made of stainless steel
lens: ø 67 mm*

Inkl. 4 × LED 7W
ohne Uplight
Gesamt: 28W/2040 lm
Dimmung integriert
L 310 × B 310 mm
Profil 20 × 10 mm
Seillänge 2000 mm
Gewicht 5 Kg
EEK: A+

gebürstet

brushed

234PL01600

handpoliert

hand polished

234PL016PO

mattschwarz

dull black

234PL016SW

Messing Natur

pure brass

234PL016MS

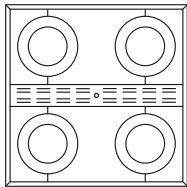
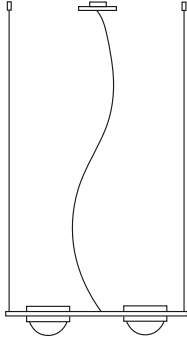
weiss

white

234PL016WS



**Ocular Quadrat Niedervolt
Serie 100**



Pendelleuchte
aus Edelstahl,
direkt/indirekt
Linse: Ø 100 mm

*suspension lamp
made of stainless
steel, direct/indirect
lens: Ø 100 mm*

Inkl. 8 x 12V, 50W IRC
Gesamt: 280W/6880 lm
Dimmung: Tronic
L 500 x B 500 mm
Profil 20 x 10 mm
Seillänge 2000 mm
Gewicht 7 Kg
EEK: B

gebürstet

brushed

234PL01700

handpoliert

hand polished

234PL017PO

mattschwarz

dull black

234PL017SW

Messing Natur

pure brass

234PL017MS

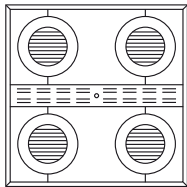
weiss

white

234PL017WS

Klare Abdeckgläser, auf Wunsch mit schwarzem Siebdruck oder matt lieferbar.
Clear glass covers, optional with black silk-screen printing or frosted on demand.

**Ocular Quadrat LED
Serie 100**



Pendelleuchte
aus Edelstahl
Linse: Ø 100 mm

*suspension lamp
made of stainless steel
lens: Ø 100 mm*

Inkl. 4 x LED 20W
ohne Uplight
Gesamt: 80W/7656 lm
Dimmung integriert
L 500 x B 500 mm
Profil 20 x 10 mm
Seillänge 2000 mm
Gewicht 7 Kg
EEK: A+

gebürstet

brushed

234PL01900

handpoliert

hand polished

234PL019PO

mattschwarz

dull black

234PL019SW

Messing Natur

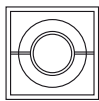
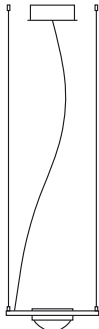
pure brass

234PL019MS

weiss

white

234PL019WS

**Ocular 1 Niedervolt**

Beschreibung/Ausführung

 Pendelleuchte
 aus Edelstahl,
 direkt/indirekt.
 Linse: Ø 100 mm

*suspension lamp
 made of stainless
 steel, direct/indirect
 lens: Ø 100 mm*

technische Daten

 Inkl. 2 x 12V, 50W IRC
 Gesamt: 100W/2400 lm
 Dimmung: Tronic
 L 230 x B 230 mm
 Profil 10 x 10 mm
 Seillänge 2000 mm
 Gewicht 3 Kg
 EEK: B

Bestell-Nr.

gebürstet

brushed

234PL01000

handpoliert

hand polished

234PL010PO

mattschwarz

dull black

234PL010SW

Messing Natur

pure brass

234PL010MS

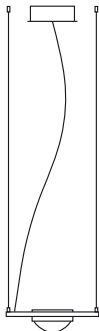
weiss

white

234PL010WS

 Klare Abdeckgläser, auf Wunsch mit schwarzem Siebdruck oder matt lieferbar.
Clear glass covers, optional with black silk-screen printing or frosted on demand.

Katalogseite 19

Ocular 1 LED
 Pendelleuchte
 aus Edelstahl,
 Linse: Ø 100 mm

*suspension lamp
 made of stainless steel,
 lens: Ø 100 mm*

 Inkl. 1 x LED, 20W
 Gesamt: 20W/1914 lm
 Dimmung: Tronic
 L 230 x B 230 mm
 Profil 10 x 10 mm
 Seillänge 2000 mm
 Gewicht 3 Kg
 EEK: A+

gebürstet

brushed

234PL01100

handpoliert

hand polished

234PL011PO

mattschwarz

dull black

234PL011SW

Messing Natur

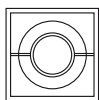
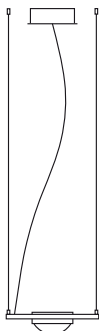
pure brass

234PL011MS

weiss

white

234PL011WS

Ocular 1 Professional
 Pendelleuchte
 aus Edelstahl,
 direkt/indirekt.
 Für Entladungslampe
 inkl. Vorschaltgerät
 Linse: Ø 100 mm

*suspension lamp
 made of stainless steel,
 direct/indirect.
 For discharge lamp incl.
 fluorescent lamp-ballast
 lens: Ø 100 mm*

 Inkl. 1 x CDM-Tm, 50W
 Gesamt: 50W/5000 lm
 L 230 x B 230 mm
 Seillänge 2000 mm
 Gewicht 3 Kg
 EEK: A+

gebürstet

brushed

232PL004HQ

handpoliert

hand polished

232PL004PQ

mattschwarz

dull black

232PL004SQ

Messing Natur

pure brass

232PL004MQ

weiss

white

232PL004WQ



	Beschreibung/Ausführung		technische Daten	Bestell-Nr.
Diffusor Glas Röhrchen Ocular Classic	Glasrohr matt	<i>Glass tube dull</i>	bis 150W zugelassen	232ZB00080
Diffusor Glas Röhrchen Ocular Niedervolt	Glasrohr matt	<i>Glass tube dull</i>	bis 50W zugelassen	234ZB00030
Ocular Linse	Linse	<i>lens</i>	ø 67 mm	232ET00800
Ocular Linse LED	Linse mit Strukturrand	<i>lens with embossed edge</i>	ø 67 mm	234ET00100
Ocular Linse Serie 100	Linse	<i>lens</i>	Ø 100 mm	232ET00801
Ocular Linse LED Serie 100	Linse mit Strukturrand	<i>lens with embossed edge</i>	Ø 100 mm	234ET00200
Abdeckglas für Ocular Niedervolt	klar	<i>clear</i>	ø 67 mm	234ZB001KL
	matt	<i>dull</i>		234ZB001MA
	schwarz	<i>black</i>		234ZB001SW
Abdeckglas für Ocular Niedervolt Serie 100	klar	<i>clear</i>	Ø 100 mm	234ZB002KL
	matt	<i>dull</i>		234ZB002MA
	schwarz	<i>black</i>		234ZB002SW
Ocular Seilset	Zwei Seile im Set	<i>Steelcable set</i>	2000 mm	232ET01021
			3000 mm	232ET01022
Ocular Seilhalter	Seilhalter	<i>Steelcable support</i>		232ST01300
Ocular Baldachin quadratisch	gebürstet	<i>brushed</i>	L 90 × B 90 × T 15 mm	232ET01000
	handpoliert	<i>hand polished</i>		232ET010PO
	Messing Natur	<i>pure brass</i>		232ET010MS
Leuchtmittel für E14 LED -Filament Für White Moons, Dione und Stilio	Kugelform	<i>globe shape</i>	4W/350 lm klar	116LED02100
Leuchtmittel für E27 LED -Filament Für White Moons, Dione und Stilio	Klassische Glühlampenform	<i>brushed</i>	8W/806 lm klar	116LED02130