

Prodotti /  NORLIGHT / BUBBLE / BUBBLE 1800 / T15SL103AE

BUBBLE T15SL103AE

DATI TECNICI

GENERALI



Codice di ordinazione	T15SL103AE
Luogo installazione	interni
Nome	BUBBLE 1800 / T15SL103AE plafone, sospensione
Colore base	AE - bianco RAL 9003
Variante colore	CH - alluminio semilucido RAL 9006
Contesti	spazi d'accesso, sale conferenze, arte e cultura, intrattenimento, vendita e commercio, luoghi di culto
Designer	ALFONSO FEMIA /AF*design



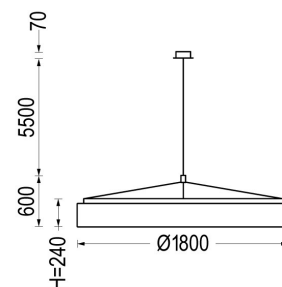
FISICHE

Tipologia installazione	plafone, sospensione
Tipologia di montaggio	superficie
Corpo	Struttura metallica circolare, contenente le parti elettriche e sede dei punti di ancoraggio per i sistemi di sospensione e degli schermi diffusori.
Resistenza filo incandescente	850°C



DIMENSIONI

H: Altezza totale apparecchio (mm)	240
D: Diametro totale apparecchio (mm)	1800
Peso (kg)	33

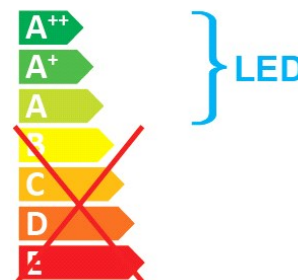


OTTICHE

Emissione	diffondente
Sistema Ottico	Schermo diffusore in policarbonato opacizzato liscio, stampato ad iniezione, antiurto, anti invecchiamento.

RISPARMIO ENERGETICO

Questo dispositivo è munito di lampade a LED integrate
Le lampade di questo dispositivo non sono sostituibili



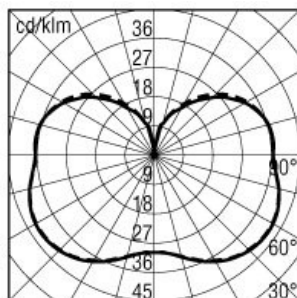
SORGENTI

Tipologia Sorgente	Potenza Sorgente	Potenza Sistema	Sorgente	Attacco Sorgente	Temperatura Colore Sorgenti	Flusso Nominale	Flusso Uscente	Descrizione sorgente
LED	-	291W	16 LED engine	-	3000K	-	15350 lm	-

ELETTRICHE

Tipo gruppo alimentazione	Elettronico
Montaggio gruppo alimentazione	Integrato
Tensione	220-240V
Frequenza	50-60Hz
Cablaggio	Cablaggio elettrico alimentato a 220-240V-AC 50-60Hz. Morsettiera LTN 2,5mm ² . Alimentatore elettronico.

FOTOMETRIE



NORME / DIRETTIVE

Norme	EN 60598-1, EN 60598-2-1
Direttive	2014/35/UE, 2014/30/UE

ACCESSORI

ACCESSORI INCLUSI

Elektrico

Cavo di alimentazione L=10000mm

Sorgenti LED 3000K

Montaggio

Kit di sospensione L=10000mm

Ghiera di rifinitura Ø220mm (controsoffitti monolitici e modulari)


Rosone cilindrico per installazione su soffitti portanti (max 35 kg)

ACCESSORI OPZIONALI

Montaggio

Codice accessorio **150A035AE**

Descrizione tecnica **BUBBLE 1800 - Snodo di raccordo per sospensione su tesata.**



Codice accessorio **MEC6132**

Descrizione tecnica **BUBBLE ArcoLED 1800 - Kit sospensione funi parallele per soffitti portanti, composto da distanziali, 4 funi d'acciaio L=2000mm e regolatore millimetrico, 4 rosni conici.**

Codice accessorio **MEC6142**

Descrizione tecnica **BUBBLE 1800/3000 - Kit sospensione sostitutivo L=25000mm per grandi altezze (4 funi + cavo alimentazione 5 poli).**