

3025DOFLEDE2 (opal)  
3025DOFLEDE19 (prism)

**Installazione:** a plafone  
**Ambiente utilizzo:** interni  
**Utilizzo tipico:** residenziale, hotel, ristoranti, aree comuni, grandi spazi, sale riunioni, musei, uffici, scuole, negozi

## OTTICHE

**Emissione luminosa:** down ugr con prismaticizzato E19 - down diffusa con opale E2  
**Flusso Luminoso:** down 15'200lm - down 12'920 lm  
**Tonalità:** 3'000K (2'700K o 4'000K su richiesta)  
**Sorgente luminosa:** led SMD C.R.I.>90  
**Vita nominale prodotto:** 50'000h L80B20 (Ta 25°C)

## ELETTRICHE

**Potenza:** down 160W  
**Tensione:** 220VAC  
**Alimentatore:** on/off integrato nel corpo lampada

## FISICHE

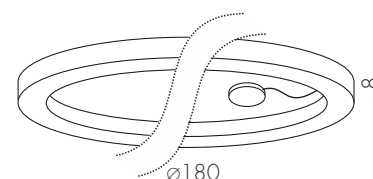
**Dimensioni:** Ø180 sezione H8x8cm  
**Temperatura operativa:** -10 / +35°C  
**Materiali:** struttura: alluminio estruso  
diffusore: pmma OPAL/ pmma PRISM  
**Peso:** 16 kg



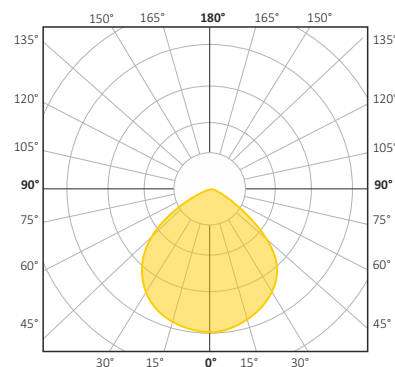
**Bellai Sospensione Ø 180cm**  
designed by TI Lighting LAB

Sospensione diametro 180cm in alluminio verniciato con forma ad anello.  
Emissione luminosa DOWN

BV Bianco verniciato



## CERTIFICAZIONI



3025DOFLEDE2 (opal)  
3025DOFLEDE19 (prism)

## VARIAZIONI

### DIMMERABILE DALI

Codice:  3025DDMLEDE2 (opal)  
3025DDMLEDE19 (prism)

### EMERGENZA

Codice: ON/OFF 3025DOFEMLEDE2 (opal)  
3025DOFEMLEDE19 (prism)

 3025DDMEMLEDE2 (opal)  
3025DDMEMLEDE19 (prism)

### FINITURE

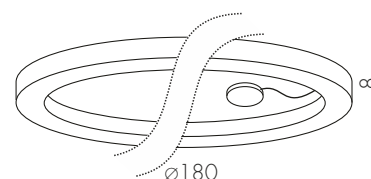
su richiesta:  
tortora, nero, ruggine,  
grigio, spazzolatura orbitale.



### Bellai Sospensione Ø 180cm designed by TI Lighting LAB

Sospensione diametro 180cm in alluminio  
verniciato con forma ad anello.  
Emissione luminosa DOWN

BV Bianco verniciato



### CERTIFICAZIONI

