

LT07 SPAN

PENDELLEUCHTE / PENDANT LIGHT
DESIGN: MICHAEL RAASCH, 2014

Schlichtheit ist der Reiz und die Stärke der SPAN Pendelleuchte. Ausbalanciert durch zwei Befestigungspunkte leiten die Flügel der X-förmigen Leuchte das Licht effizient auf die Tischplatte und produzieren gleichzeitig ein ansprechendes Lichtambiente für die Decke, ohne zu blenden. /

Simplicity is the allure and strength of the SPAN pendant light. Balanced from two suspension points, the wings of the X-shaped light efficiently direct light to the table top as well as producing subtle ambient light for the ceiling, avoiding any glare.

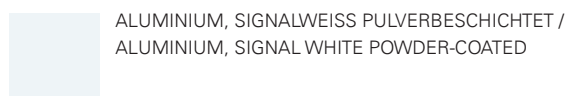


LT07 SPAN

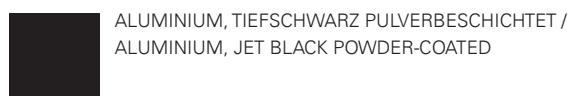
PENDELLEUCHT / PENDANT LIGHT
DESIGN: MICHAEL RAASCH, 2014

LÄNGE/LENGTH		BREITE/WIDTH		HÖHE/HEIGHT	
1200 MM	(47 1/4 INCH)	57 MM	(2 1/4 INCH)	80 MM	(3 1/8 INCH)
1600 MM	(63 INCH)	57 MM	(2 1/4 INCH)	80 MM	(3 1/8 INCH)
2000 MM	(78 3/4 INCH)	57 MM	(2 1/4 INCH)	80 MM	(3 1/8 INCH)
2400 MM	(94 1/2 INCH)	57 MM	(2 1/4 INCH)	80 MM	(3 1/8 INCH)
3000 MM	(118 1/8 INCH)	57 MM	(2 1/4 INCH)	80 MM	(3 1/8 INCH)

MATERIAL, OBERFLÄCHEN / MATERIAL, FINISH



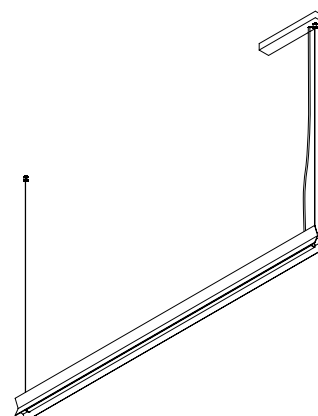
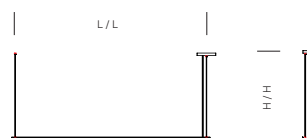
Montageort: Innenraum
Montageart: Aufputz
Gehäusematerial: Aluminium, pulverbeschichtet
Schutzart nach DIN 40050: IP30
Schutzklasse: 2
Gesamtgewicht: 1,8 kg / 2,2 kg / 2,7 kg / 3,3 kg / 4,1 kg
Diffusor: Ja
Lichtverteilung: Direkt nach unten und oben
Spannung: 30V/50Hz
Schalter, Dimmer: Wandschalter, dimmbar über externen Wandschalter
Wandschalter, 1 ~ 10 Vdc, PWM, Widerstand
Kabel: PVC, Länge 3000 mm
Kabelfarbe: Korrespondiert mit Farbe der Leuchte (weiß; schwarz)
Leuchtmittel: LED festmontiert
Leistung, oben: 11/14W; 15/19W; 19/24W; 23/29W; 29/36W
Leistung, unten: 22/21W; 30/29W; 38/36W; 46/44W; 58/56W
Lichtstärke, nach oben: 1375/1205lm; 1875/2250lm; 2375/2080lm;
2875/2520lm; 3625/3180lm
Lichtstärke, nach unten: 2750/2510lm; 3750/3425lm; 4750/4340lm;
5750/5255lm; 7250/6625lm
Farbtemperatur: 2700 K, warmweiß
Farbwiedergabe CRI: 80-90 Ra (wenn Farbe Signalweiß)
Lebensdauer: 60.000 Stunden



Installation site: Interior
Installation type: Exposed fitting
Enclosure material: Aluminium, powder-coated
In accordance with DIN 40050: IP30
Appliance class: 2
Weight: 1,8 kg / 2,2 kg / 2,7 kg / 3,3 kg / 4,1 kg
Diffuser: Yes
Light distribution: Direct downwards and upwards
Voltage supply: 230V/50Hz
Switch, Dimmer: Wall switch, dimmable through external wall switch
wall-mounted switch, 1 ~ 10 Vdc, PWM, resistance
Cabel: PVC, length 3000 mm
Colour of cable: Corresponding to colour of the light (white; black)
Light source: LED permanently fitted
Power, upwards: 11/14W; 15/19W; 19/24W; 23/29W; 29/36W
Power, downwards: 22/21W; 30/29W; 38/36W; 46/44W; 58/56W
Luminous flux, upwards: 1375/1205lm; 1875/2250lm; 2375/2080lm;
2875/2520lm; 3625/3180lm
Luminous flux, downwards: 2750/2510lm; 3750/3425lm; 4750/4340lm;
5750/5255lm; 7250/6625lm
Colour temperature: 2700 K, warm white
Colour rendering index CRI: 80-90 Ra (if colour signal white)
Life span: 60.000 hours

Bedingt durch ständige Optimierung der Leuchtmittel und Materialien können sich obige Angaben verändern. Bitte erfragen Sie immer das aktuellste Produktblatt. Lumen wurden auf Basis der Leuchten berechnet, nicht gemessen und können daher leicht abweichen. /

Due to constant optimisation of the light sources and materials, the above information might change. Please always request the most current product sheet. Lumen have been calculated on the basis of the lights and thus may vary slightly.





LT07 SPAN PENDELLEUCHTE / PENDANT LIGHT
ALUMINIUM, TIEFSCHWARZ PULVERBESCHICHTET /
ALUMINIUM, JET BLACK POWDER-COATED
CH04 HOUDINI STUHL / SIDE CHAIR
CM04 ITO TABLETT / TRAY
AC10 HAUS BRIEFBESCHWERER / PAPER WEIGHT



LT07 SPAN PENDELLEUCHTE / PENDANT LIGHT
ALUMINIUM, TIEFSCHWARZ PULVERBESCHICHTET /
ALUMINIUM, JET BLACK POWDER-COATED
TA21 PLATZ TISCH / TABLE
CH05 THIS STUHL / SIDE CHAIR
CM04 ITO TABLETT / TRAY
AC12 PEN SCHALE / TRAY



LT07 SPAN PENDELLEUCHE / PENDANT LIGHT
ALUMINIUM, SIGNALWEISS PULVERBESCHICHTET /
ALUMINIUM, SIGNAL WHITE POWDER-COATED
PA01 ISAAC TISCH / TABLE
CH04 HOUDINI STUHL / SIDE CHAIR
ST04 BACKENZAHN™ HOCKER / STOOL
CM04 ITO TABLETT / TRAY
AC19 SALINA STEINZEUG / STONEWARE

LT07 SPAN PENDELLEUCHE / PENDANT LIGHT
ALUMINIUM, SIGNALWEISS PULVERBESCHICHTET /
ALUMINIUM, SIGNAL WHITE POWDER-COATED
PA01 ISAAC TISCH / TABLE
CH04 HOUDINI STUHL / SIDE CHAIR
AC07 CUT SCHNEIDEBRETT / CUTTING BOARD