

## Woods

ref. **WD04**

Pendant lamp

Lámpara colgante

[Click here to download:](#)

3D/2D, pictures, photometric curves  
and assembly instructions

[Clica aquí para descargar:](#)

3D/2D, fotografías, curvas fotométricas  
e instrucciones de montaje


61cm | 24in



90cm | 35,4in

Ø60cm | 23,6in

Woods Collection



WD04

### MATERIAL FINISHES MATERIALES Y ACABADOS

#### LAMPSHADE TULIPA

TULIPA

Birch  
Abedul



Glass diffuser  
Difusor de vidrio

#### CANOPY AND CABLE FLORÓN Y CABLE

Painted steel  
Acero pintado


Transparent cable  
Cable transparente

### LIGHT SOURCE FUENTE DE LUZ


#### 230V - 50Hz

 E27 - Max. 1x100 W

 E27 LED - Max. 1x12 W

 E27 ECO - Max. 1x77 W

#### 120V - 60Hz

 E26 Med.- Max. 1x100 W

 E26 Med. - Max. 1x42 W

#### ENERGY EFFICIENCY EFICIENCIA ENERGÉTICA

from A+ to E  
desde A+ a E

### OTHER TECHNICAL DATA OTROS DATOS TÉCNICOS

#### PACKAGING EMBALAJE

EMBALAJE

61x61x32cm | 24x 24x12,6in

17kg | 37,7lb

#### ELECTRICAL FEATURES CARACTERÍSTICAS ELÉCTRICAS



#### CERTIFICATIONS CERTIFICACIONES

