

DATENBLATT / FACT SHEET



Ausführung und Artikelnummer / version and product number

Farbtemperatur colour temperature	eloxiert anodised	Chrom hochglänzend chrome high gloss
2700 K	546-456	546-453
3000 K	545-948	546-161
4000 K	546-458	546-455

L 120 SENSOR

PENDELLEUCHE MIT GESTENDIMMUNG / SUSPENDED LUMINAIRE WITH GESTURE DIMMING

Sehr flache, höhenstellbare LED.next Pendelleuchte für den Office- und Homebereich, Aluminium-Korpus, Gehäuseausführung siehe Matrix oben, Diffusorfläche aus mattiertem Acrylglas, Kegelbohrungen mit integrierter Optik zur Lichtlenkung und Ausblendung, Lichtaustritt nach unten, eng abstrahlend, Dimmung durch intuitive, berührungslose Gestensteuerung, Ausführung für externen Konverter, die Leuchte ist auch bei geringen Pendellängen für verschiedene Beleuchtungsaufgaben bestens geeignet, inkl. Edelstahlseilabhängung, einstellbar von 300 - 1800 mm.

26 W LED.next ≈ 200 W Halogen

Very slim, height adjustable LED.next suspended luminaire for the office and home, aluminium support, finish according to matrix above, diffuser surface made of matt acrylic glass, dimples with integrated lenses for directing light and reducing glare, downlighting, narrow beam, luminaire can be dimmed intuitively by a touchless gesture control system, version for external converter, the luminaire is perfectly suited for a variety of lighting applications even when the suspended length is relatively short, includes stainless steel suspension cables, adjustable from 300 - 1800 mm.

26 W LED.next ≈ 200 W halogen

TECHNISCHE DATEN / TECHNICAL FACTS

Artikel:

L 120 SENSOR

Art.-Nr. und Farbtemperatur:

siehe Matrix Seite 1

Beschreibung/Ausführung:

Pendelleuchte mit Gestendimmung,
zur Montage an abgehängter Decke

Hersteller:

Nimbus Group GmbH
Sieglestr. 41, D-70469 Stuttgart
Tel.: +49(0)711 / 63 30 14 - 0
Fax: +49(0)711 / 63 30 14 - 14
info@nimbus-group.com
www.nimbus-group.com

Abmessungen:

1353 x 60 x 20 mm
Abpendellänge max. 1800 mm

Material:

Diffusorfläche: Acrylglas, Träger: Aluminium

Gewicht:

ca. 1777 Gramm

Lichttechnik:

LED.next-Technologie integriert

Anschluss-Leistung:

26 W / 24 Volt DC / EE-Klasse A

Anzahl LEDs:

126 Stück

Schutzart:

IP 20

Lichtstrom:

ca. 1826 lm

Lichtverteilung:

100 % direktstrahlend

RA:

80

Prüfzeichen:



Reinigungs- und Pflegehinweise:

Leuchte beim Reinigen vom Netz trennen. Keine
ätzenden oder abrasiven Reinigungsmittel verwenden.
Wir empfehlen, die Leuchte nur mit einem Microfaser-
tuch o. ä. trocken zu reinigen.

Alle Angaben erfolgen ohne Gewähr für Irrtümer und Übertragungsfehler.
Wir bitten um Verständnis, dass wir uns Änderungen in der Gestalt und Technik
vorbehalten.

product:

L 120 SENSOR

product no. and colour temperature:

see chart on page 1

description/design:

suspended luminaire with gesture dimming,
for mounting on a suspended ceiling

manufacturer:

Nimbus Group GmbH
Sieglestr. 41, D-70469 Stuttgart
Tel.: +49(0)711 / 63 30 14 - 0
Fax: +49(0)711 / 63 30 14 - 14
info@nimbus-group.com
www.nimbus-group.com

dimensions:

1353 x 60 x 20 mm
suspension length up to 1800 mm

materials:

diffusor: acrylic glass, support: aluminium

weight:

approx. 1777 grams

light technology:

LED.next-technology integrated

power supply:

26 W / 24 volts DC / energy efficiency class A

number of LEDs:

126 pcs

degree of protection:

IP 20

luminous flux:

approx. 1826 lm

light distribution:

100 % direct beam

CRI:

80

certificates:

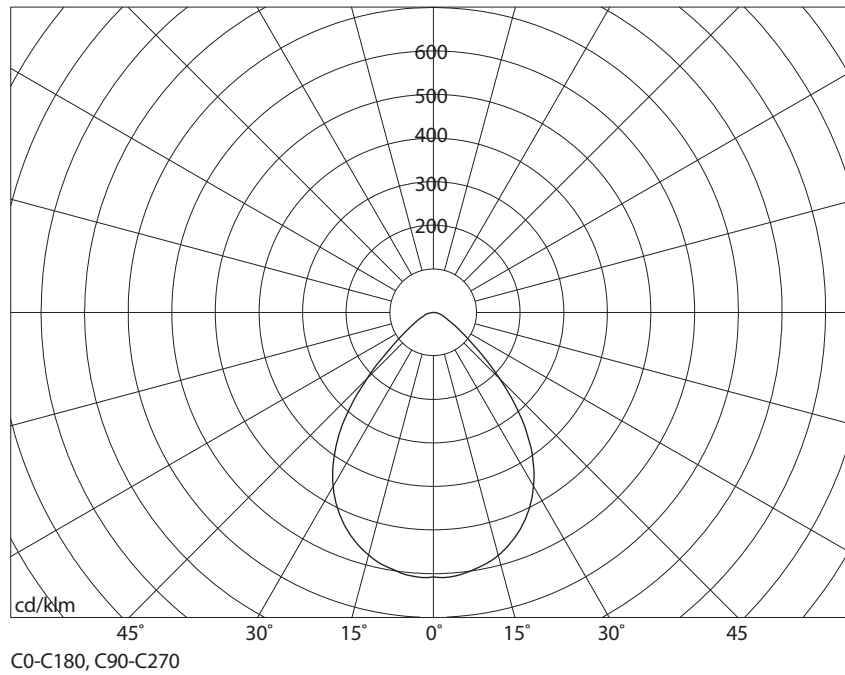


cleaning and care:

Switch off luminaire while cleaning. Do not use any
corrosive or abrasive cleanser. We recommend to
clean the luminaire with a dry microfibre towel only

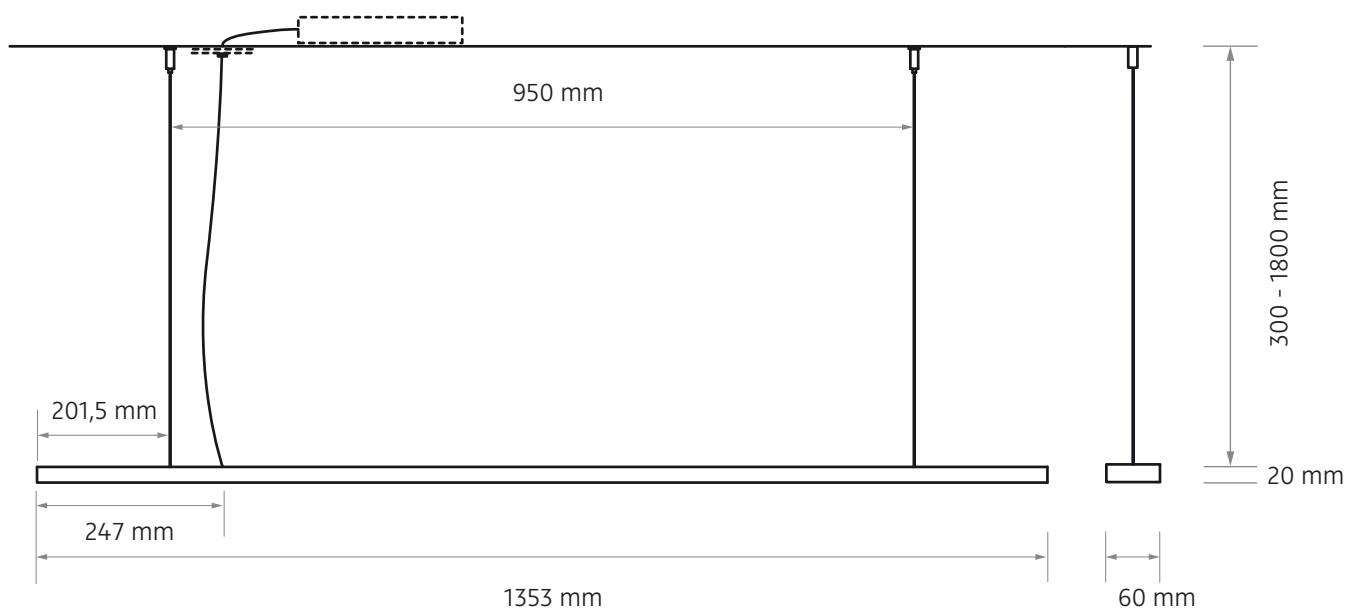
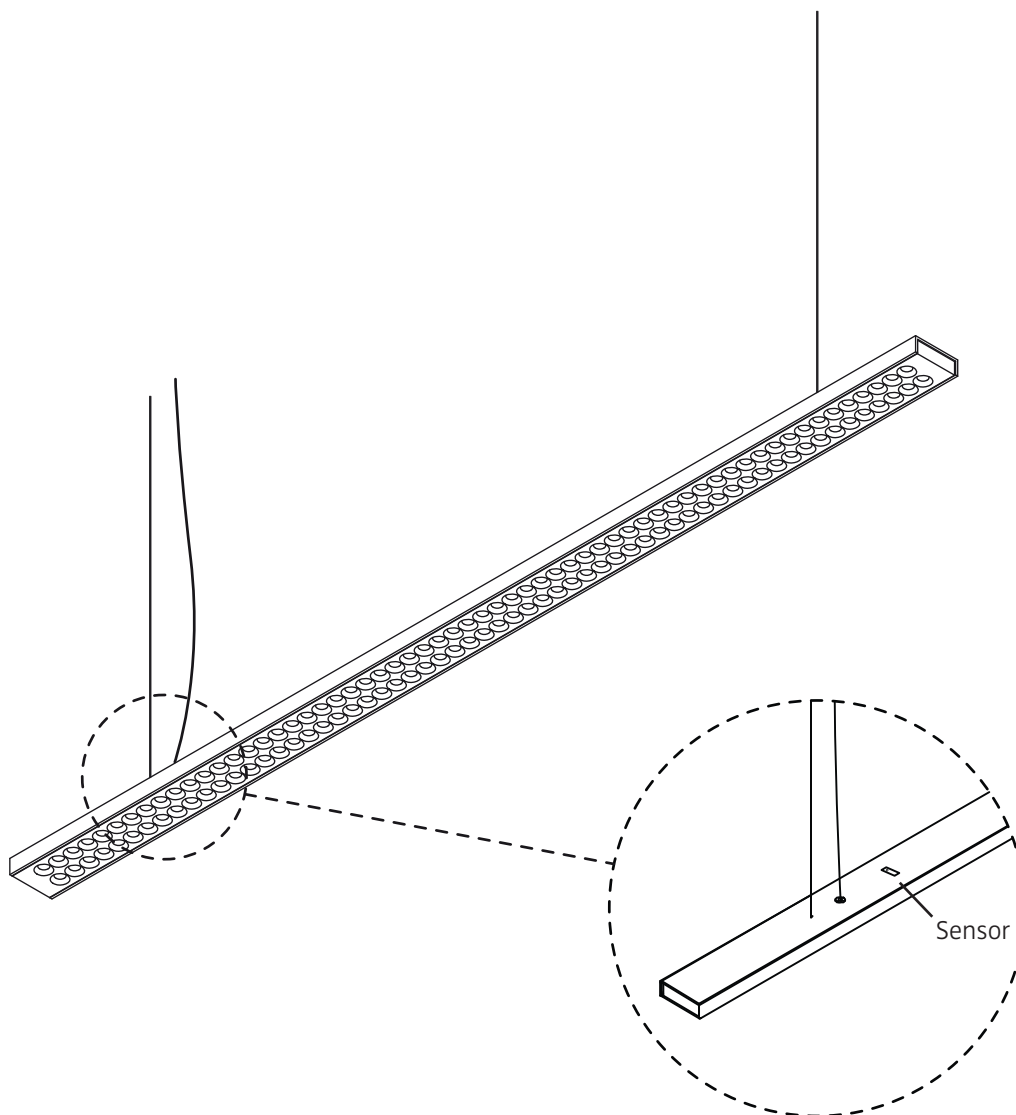
The information may be subject to errors in content or transmission errors; we
do not accept responsibility for any such errors. We reserve the right to make
changes to design and technology and apologise for any inconvenience this may
cause.

LICHTVERTEILUNGSKURVE UND ABSTRAHLCHARAKTERISTIK LIGHT DISTRIBUTION CURVE AND DIRECTIONAL CHARACTERISTICS



Lichtberechnungsdaten (EULUMDAT) unter www.nimbus-group.com

ISOMETRIE UND MASSE / SIZES

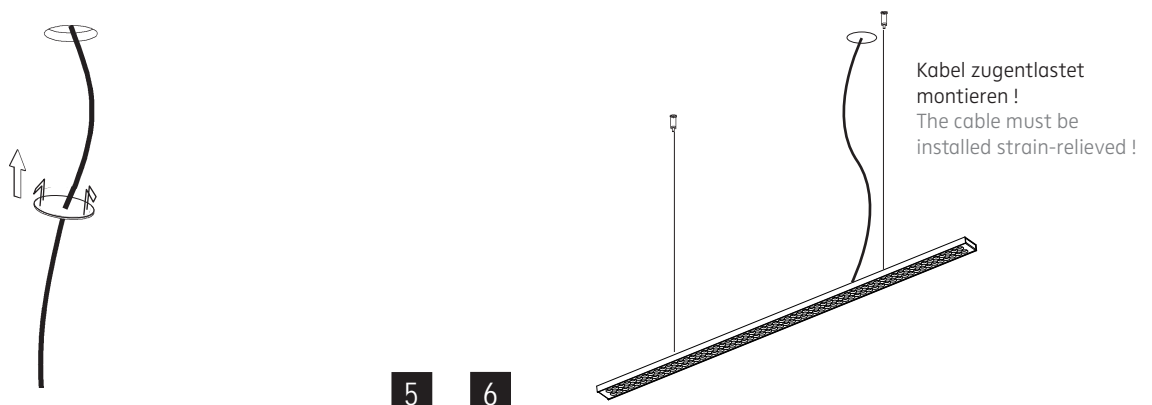
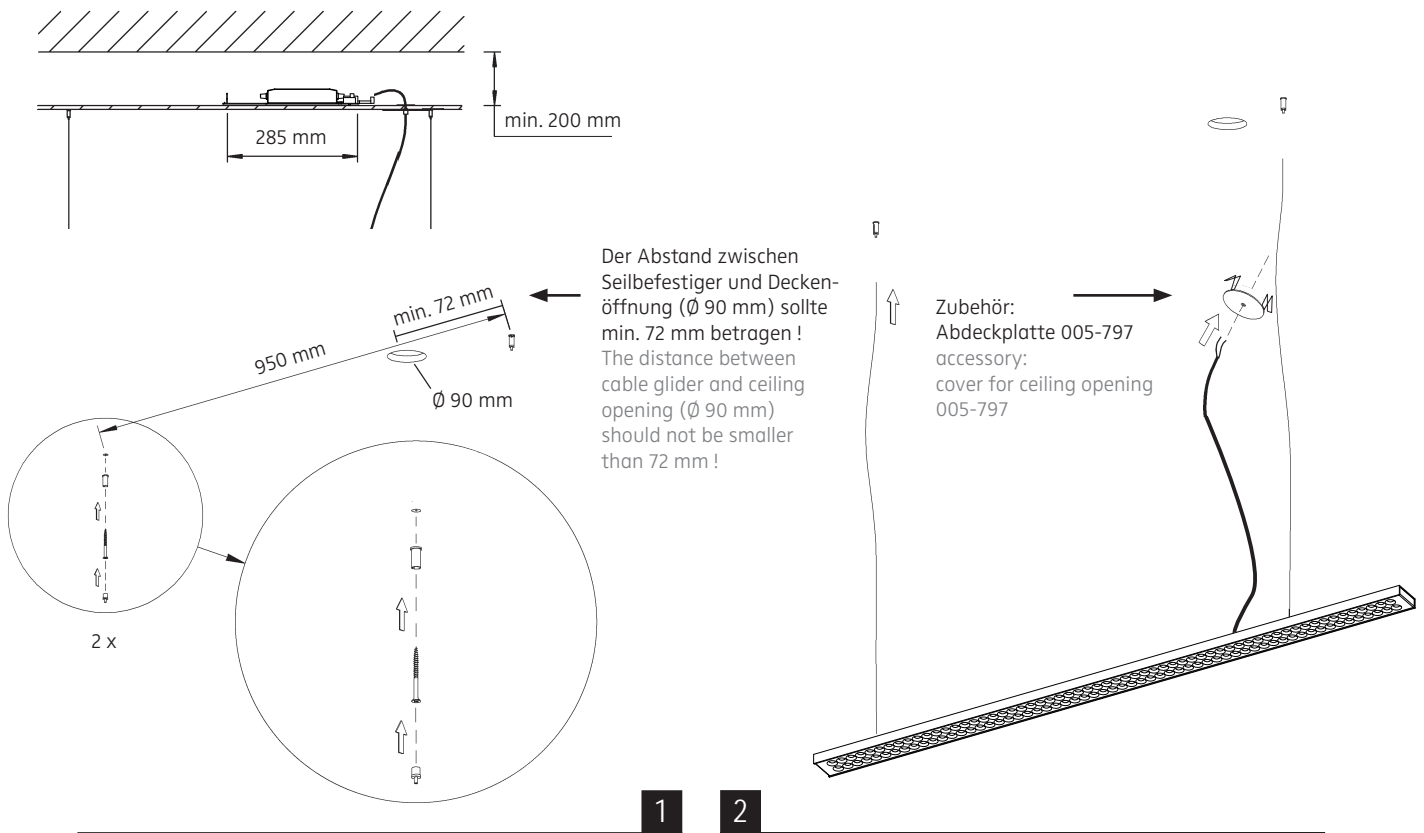


L 120 SENSOR LED.next

PENDELLEUCHE MIT GESTENDIMMUNG, MONTAGE AN ABGEHÄNGTER DECKE
 SUSPENDED LUMINAIRE WITH GESTURE DIMMING, MOUNTING ON SUSPENDED CEILING

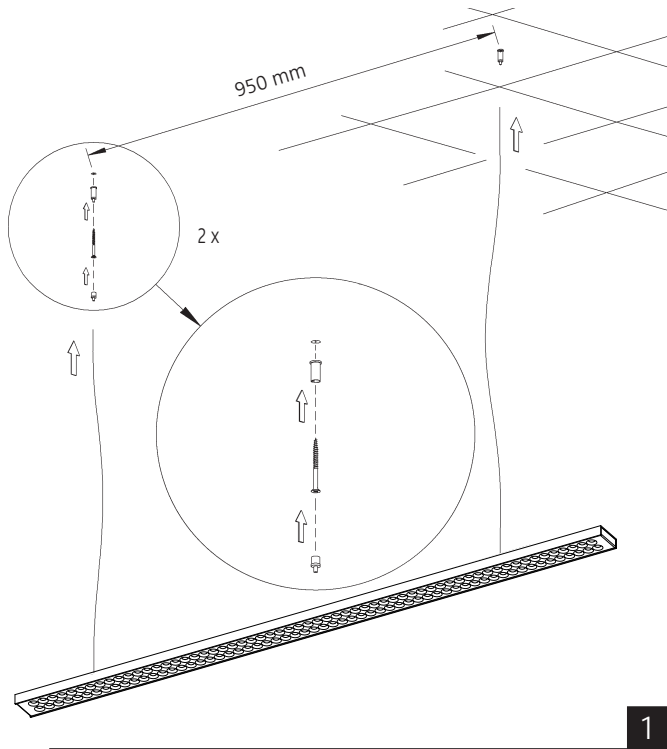
nimbus^x

546-456 . 545-948 . 546-458 | 546-453 . 546-161 . 546-455

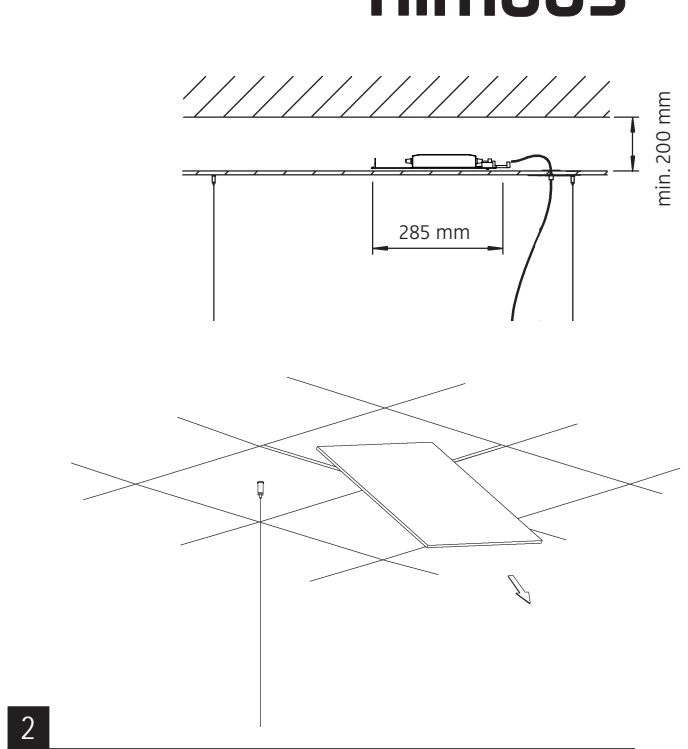


Alternative Montageart: Montage auf Paneel-Decke
 alternative mounting: mounting on panelled ceiling

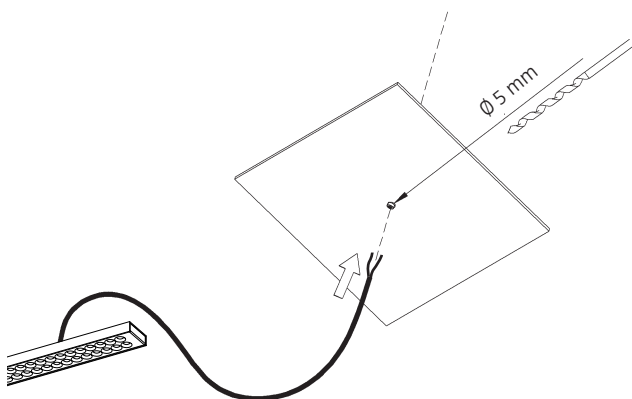
nimbus^x



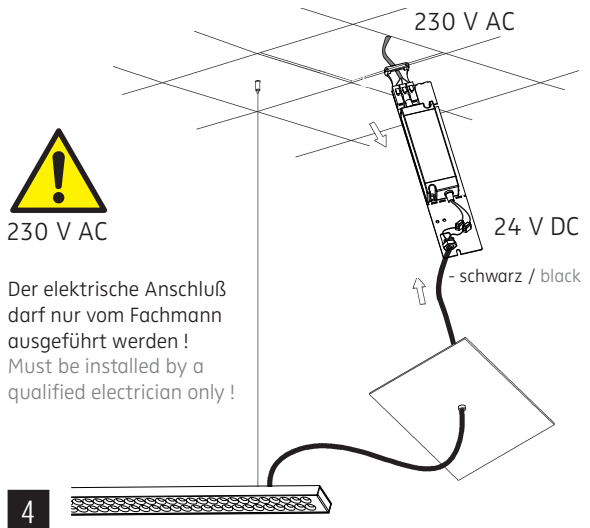
1



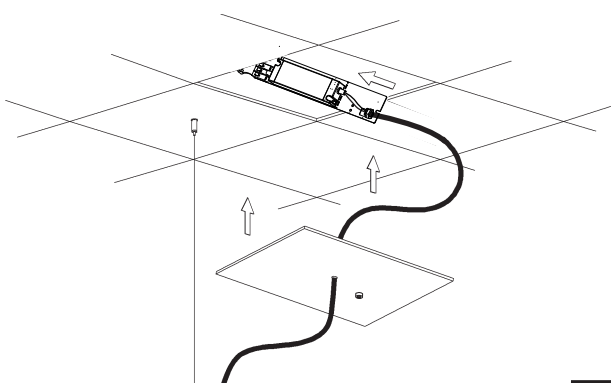
2



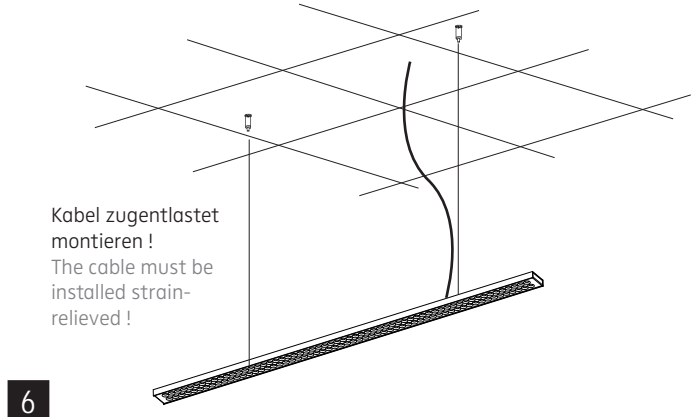
3



4



5



6

Kabel zugentlastet montieren!
 The cable must be installed strain-relieved!

546-456 . 545-948 . 546-458
 546-453 . 546-161 . 546-455

24 V DC / Bestückung: LED.next 26 W
 24 V DC / lamp type: LED.next 26 W



Schutzart IP 20
 protection degree IP 20

