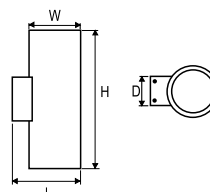


ROTUNDA MAXI



Код	Угол распределения света	Equipment	тип источника	Мощность [Вт]	Base	Размеры [mm] L W H D	Вес [кг]
140032.601.60202	15/15°	IC	НИТ/НИТ-СЕ	1×35	G12	240 180 480 84	6,0
140032.601.60402	45/15°	IC	НИТ/НИТ-СЕ	1×35	G12	240 180 480 84	6,0
140032.601.60404	45/45°	IC	НИТ/НИТ-СЕ	2×35	G12	240 180 480 84	6,2
140032.602.60202	15/15°	IC	НИТ/НИТ-СЕ	1×70	G12	260 205 480 84	8,1
140032.602.60402	45/15°	IC	НИТ/НИТ-СЕ	1×70	G12	260 205 480 84	8,1
140032.602.60404	45/45°	IC	НИТ/НИТ-СЕ	1×70	G12	260 205 480 84	8,1

ХАРАКТЕРИСТИКА:

настенный декоративный светильник для металлогалогенных ламп, свет направлен в две стороны

МЕХАНИЧЕСКИЕ ХАРАКТЕРИСТИКИ

Корпус: литый под давлением алюминий

Тип диффузора: прозрачное стекло

Цвет: серый

Способ монтажа: непосредственно на стене

ЭЛЕКТРИЧЕСКИЕ ХАРАКТЕРИСТИКИ

Тип комплектующих: ЭмПра

Включает в себя источник: нет

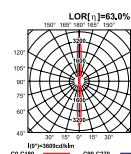
ОПТИЧЕСКИЕ ХАРАКТЕРИСТИКИ

Угол распределения света: 15°/15°, 45°/45°, 45°/15°

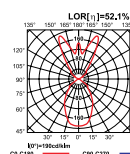
ДОПОЛНИТЕЛЬНО

Применение: Декоративное подсвечивание фасада зданий; Внутренности торговых центров, гостиниц, учебных центров, конференционных залов, ресторанов, коридоры, музеи

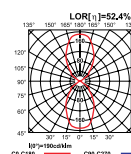
140032.601.60202



140032.601.60402



140032.601.60404



140032.602.60202

