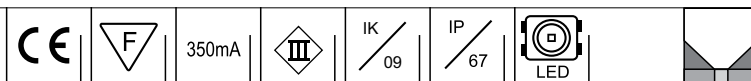
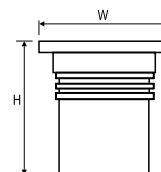


Каталожная группа: СВЕТИЛЬНИКИ АРХИТЕКТОНИЧЕСКИЕ НАРУЖНЫЕ

MAT LED


НОВИНКА!


Код	Equipment	тип источника	Цвет LED	Цветовая температура [K]	CRI [Ra]	Мощность LED [Вт]	Размеры [mm] H	Вырежьте размеры [mm] ØS	Вес [кг]
140270.0L011	no accessories	LED	White	3000	>80	1	65	40	0,2

ХАРАКТЕРИСТИКА:

встраиваемый декоративный светильник для акцентного освещения, с высоким IP67 устойчивостью к ударам (IK09), оснащенный высококачественным светодиодным источником света

МЕХАНИЧЕСКИЕ ХАРАКТЕРИСТИКИ

Корпус: нержавеющая сталь

Тип диффузора: матовое закаленное стекло

Дополнительные элементы: отдельный корпус на блок питания (на заказ)

Способ монтажа: в земле в монтажной коробке

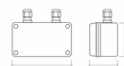
ЭЛЕКТРИЧЕСКИЕ ХАРАКТЕРИСТИКИ

Тип комплектующих: Светодиодный драйвер находится в отдельном окне (по запросу)

Включает в себя источник: так

ДОПОЛНИТЕЛЬНО

Применение: декоративная подсветка наружных и внутренних проходов, прогулочные аллеи, пассажи, тротуары, общественные здания: вокзалы, аэропорты, метро, торговые центры, конференц-залы, гостиницы

Аксессуары


150190.00346

 (P) driver input 220-240V/50-60Hz output 38V/DC
350mA IP65
