

Supernova 125

Manual

SUPERNOVA 125



Correcte verwijdering van dit product (Elektrische & elektronische afvalapparatuur)
 Comment éliminer ce produit (Déchets d'équipements électriques et électroniques)
 Korrekte Entsorgung dieses Produkts (Elektromüll)
 Correct disposal of this product (Waste electrical & electronic equipment)
 Eliminación correcta de este producto (Material eléctrico y electrónico de descarte)
 Corretto smaltimento del prodotto (Rifiuti elettrici ed elettronici)



Installeer het armatuur enkel in ruimten waar direct contact met water onmogelijk is.
 Cet équipement doit être installé dans des pièces hors de toute projection d'eau.
 Diese Leuchte darf nur in Räumen verwendet werden, in denen ein direkter Kontakt mit Wasser nicht möglich ist
 This fitting should only be installed in rooms where direct contact with water is impossible
 Este aparato solamente puede ser instalado en habitaciones donde el contacto directo con el agua sea imposible
 Questo apparecchio di illuminazione deve essere installato solamente in locali in cui il contatto con l'acqua è impossibile.



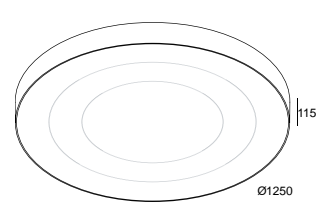

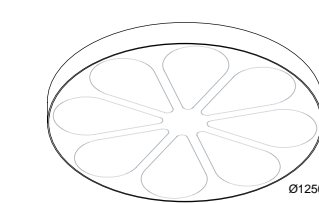
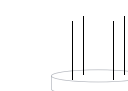
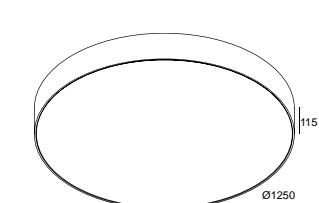

Gelijk- en wisselstroomtoevoer
 Alimentation DC et AC
 WS- und GS-Zufuhr
 DC and AC supply
 Alimentación de CC y CA
 Alimentazione CC/CA



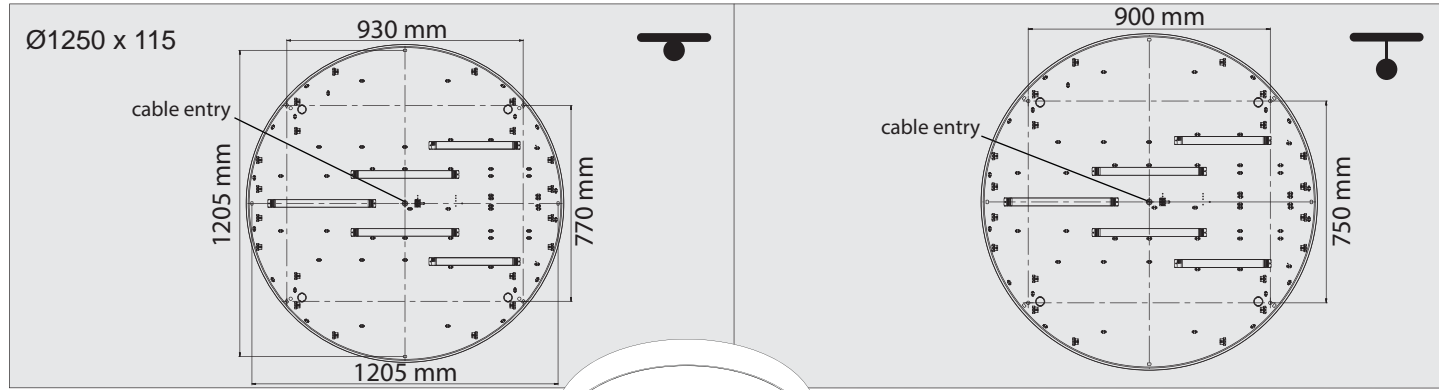
Bevestiging plafond opbouw
 Montage plafond appliqué
 Montage decke aufgebaut
 Fixation ceiling surface mounted
 Montaje techo montado al superficie
 Montaggio soffitto montato a superficie



Bevestiging plafond gependeld
 Montage plafond suspendu
 Montage decke gependelt
 Fixation ceiling suspended
 Montaje techo suspendido
 Montaggio soffitto sospeso

 <p>SUPERNOVA¹²⁵ D1 274 95 120D1 ∅ = W INCL.PC SBL G5 / 230-240V / 50-60Hz / 5 x 2-MULTI EVG 4 x T16 21/39W 4 x T16 28/54W 2 x T16 14/24W CE 19 IP20 (0,1)</p>  <p>SUSPENSION SET 328 18 43 INCL. 4 x CABLE SUSP. SINGLE AUTO. 3m INCL. 1 x CABLE 3 x 0,75mm OPTIONS CABLE BASE R / S COVERSET R 62-90-100 / S 62-80-90</p>	 <p>SUPERNOVA¹²⁵ D2 274 95 120D2 ∅ = W INCL.PC SBL G5 / 230-240V / 50-60Hz / 5 x 2-MULTI EVG 4 x T16 21/39W 4 x T16 28/54W 2 x T16 14/24W CE 19 IP20 (0,1)</p>  <p>SUSPENSION SET 328 18 43 INCL. 4 x CABLE SUSP. SINGLE AUTO. 3m INCL. 1 x CABLE 3 x 0,75mm OPTIONS CABLE BASE R / S COVERSET R 62-90-100 / S 62-80-90</p>	 <p>SUPERNOVA¹²⁵ 274 95 120 ∅ = W INCL.PC SBL G5 / 230-240V / 50-60Hz / 5 x 2-MULTI EVG 4 x T16 21/39W 4 x T16 28/54W 2 x T16 14/24W CE 19 IP20 (0,1)</p>  <p>SUSPENSION SET 328 18 43 INCL. 4 x CABLE SUSP. SINGLE AUTO. 3m INCL. 1 x CABLE 3 x 0,75mm OPTIONS CABLE BASE R / S COVERSET R 62-90-100 / S 62-80-90</p>
--	--	---





Accessory Set

