

Date

Name

Client

Project Name

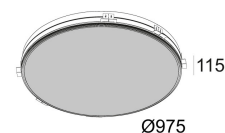
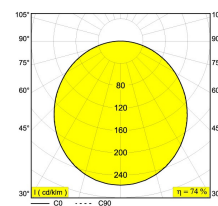
Quote#

Type/Quantity

SUPERNOVALINE TRIMLESS 9583

274 89 09 83

[Ссылка на сайт](#)



Контурная форма/размер: 985 мм

Глубина встройки: 200 мм

Толщина монтажной поверхности: max.25

INCL.PC SBL
INCL.LED CLUSTERS 147W / CRI>80 / 3000K / 19600lm
INCL.LED POWER SUPPLY

Светодиодная Техника: Источник света: 19600 lm // 147 W // 133 lm/W
Светильник: 14410 lm // 169 W // 85 lm/W

220-240V / 0|50-60Hz

Класс: I

Вес: 8.9 КГ

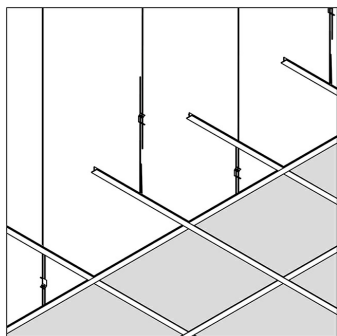
Уровень защиты: IP20

Минимальное расстояние: нет данных

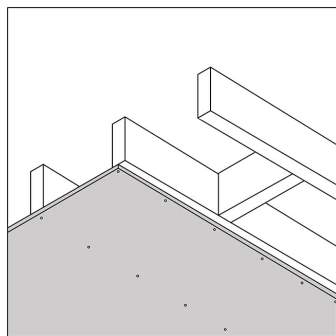
Для подробных инструкций по установке обратитесь, пожалуйста, к руководству [274_89_09_XX_HAND.pdf](#)

SUPERNOVALINE TRIMLESS 9583
274 89 09 83

Совместимость с потолком



Подвесной потолок



Гипсокартон