

Date

Name

Client

Project Name

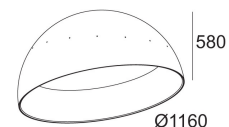
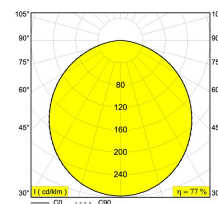
Quote#

Type/Quantity

SUPERDOME 9528 RECESSED DIM1

321 96 9528 ED1

[Ссылка на сайт](#)



Контурная форма/размер: KIT мм

Глубина встройки: 350 мм

Доступные цвета: БЕЛЫЙ-БЕЛЫЙ (321 96 9528 ED1 W-W)
ЧЕРНЫЙ-БЕЛЫЙ (321 96 9528 ED1 B-W)

INCL.PC SBL
FIX ANGLE 10°
INCL.LED CLUSTERS 105W / CRI>80 / 3000K / 14140lm
INCL.2 x LED POWER SUPPLY 350mA
DIMMING BY 1-10V CONTROL

Светодиодная Техника: Источник света: 14140 lm // 105 W // 135 lm/W
Светильник: 10881 lm // 121 W // 90 lm/W

120-240V / 50-60Hz

Класс: I

Вес: 23 КГ

Уровень защиты: IP20

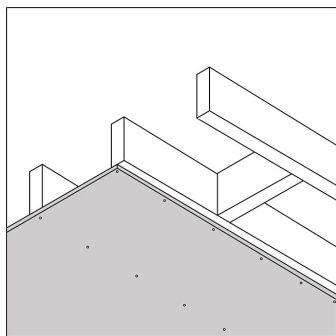
Минимальное расстояние: нет данных

Требования: SUPERDOME RECESSED KIT

Для подробных инструкций по установке обратитесь, пожалуйста, к руководству [321 96 9528 ED1 HAND.pdf](#)

SUPERDOME 9528 RECESSED DIM1
321 96 9528 ED1

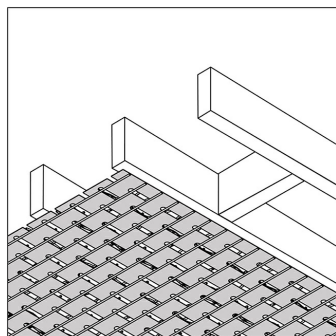
Совместимость с потолком



Гипсокартон

Только с помощью

[SUPERDOME RECESSED KIT](#)



Штукатурка

Только с помощью

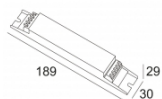
[SUPERDOME RECESSED KIT](#)

SUPERDOME 9528 RECESSED DIM1
321 96 9528 ED1

Ссылки по теме

ПРА, БАЛЛАСТЫ И ТРАНСФОРМАТОРЫ

[Ссылка на сайт](#), [Техническое описание](#)

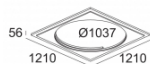


DALI TO 1-10V CONVERTER
365 611 ED5

Ссылки по теме

МОНТАЖНЫЕ КОМПЛЕКТЫ ДЛЯ ВСТРАИВАЕМОГО ОБОРУДОВАНИЯ

[Ссылка на сайт](#), [Техническое описание](#)



SUPERDOME RECESSED KIT
321 96 1036

Фото проекта

