

CIRCLE C6

Lampada a luce diretta. Costituita da più fonti di luci in vetro, trasparente o satinato.

Struttura in metallo con finitura nichel perlato, verniciato bianco lucido o nero lucido.

Tecnologia a LED.

Lamp with fitting that provides direct light. Composed of several lights in clear or satin-finish glass.

Structure in metal with pearlescent nickel or gloss painted finish.

LED technology.



DATI TECNICI/TECHNICAL DATA

TIPOLOGIA - TYPE

SOFFITTO, PARETE
CEILING, WALL

MATERIALI - MATERIALS

VETRO, METALLO
GLASS, METAL

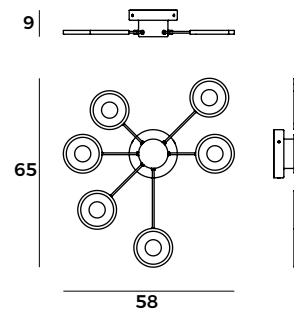
SORGENTE LUMINOSA - LIGHT SOURCE

LED 23W 3000K ~1200 lm
110V - 240V




CLASSE ENERGETICA - ENERGY CLASS

A⁺⁺ - A

CERTIFICAZIONI - MARKS



CODICI - CODES

-  **F3.013*** NICHEL PERLATO
PEARLED NICKEL
-  **F3.014*** BIANCO LUCIDO
GLOSS WHITE
-  **F3.015*** NERO LUCIDO
GLOSS BLACK

*ACCOSTARE LA LETTERA PER SPECIFICARE LA FINITURA DEL VETRO
ADD THE LETTER TO SPECIFY THE GLASS FINISH

xx.xxx/**A** VETRI TRASPARENTI - TRANSPARENT GLASS

xx.xxx/**B** VETRI SATINATI - SATIN GLASS

AVVISO - Il flusso luminoso (lm) per tutti gli apparecchi a LED è stimato in base ai valori nominali delle sorgenti LED. I dati tecnici potrebbero essere soggetti a modifiche senza preavviso. Florian srl non fornisce alcuna garanzia legale per l'accuratezza di questa scheda tecnica.

NOTICE - Luminous flux (lm) for all LED luminaires is estimated based on nominal ratings of the LED sources. Technical data could be subject to alteration without notice. Florian srl does not provide legal guarantee for the accuracy of this data sheet.