

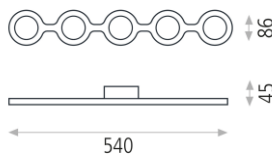
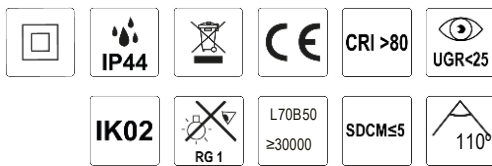


# Abbi

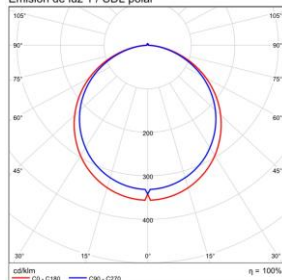
## A380010C

LED 5x4W 3000K 1600lm

### IMÁGENES / IMAGES / IMAGES



Emisión de luz 1 / CDL polar



Emisión de luz 1 / Diagrama conico

Separación	Diámetro cónico		Intensidad luminica
— C0 - C180 (Semángulo de dispersión: 112.8°)			
— C90 - C270 (Semángulo de dispersión: 110.4°)			
0.5	1.44	1.51	EIP1 2172 EICRO 55.2° 202 EICD 56.4° 192
1.0	2.88	3.01	EIP1 543 EICRO 55.2° 51 EICD 56.4° 48
1.5	4.32	4.52	EIP1 241 EICRO 55.2° 22 EICD 56.4° 21
2.0	5.76	6.02	EIP1 138 EICRO 55.2° 13 EICD 56.4° 12
2.5	7.19	7.53	EIP1 87 EICRO 55.2° 8 EICD 56.4° 8
3.0	8.63	9.03	EIP1 60 EICRO 55.2° 6 EICD 56.4° 5

TIPO	TYPE	TYPE
Aplicue	Wall Lamp	Applique
ACABADO	FINISH	FINITION
Cromo/Opal	Chrome/Opal	Chrome/Opal
MATERIAL	MATERIAL	MATIÈRE
Aluminio/Hierro/PMMA	Aluminium/Iron/PMMA	Aluminium/Fer/PMMA
DETALLES	DETAILS	DÉTAILS

### DETALLES / DETAILS / DÉTAILS



### MEDIDAS / MEASURES

	Length (mm)	Width (mm)	Height (mm)	KG	Gross (Kg)	Net (Kg)
	560	95	55	Weight 1	1,30	1,20
	0	0	0	Weight 2	0,00	0,00