

Installazione: a parete
Ambiente utilizzo: interni
Utilizzo tipico: Residenziale, hotel, musei, uffici, ristoranti, negozi, sale riunioni

OTTICHE

Emissione luminosa: Up + down radente
Flusso Luminoso: 2'100lm
Tonalità: 3'000K (2'700K o 4'000K su richiesta)
Sorgente luminosa: led SMD >150lm/w C.R.I.>90
Vita nominale prodotto: 50'000h L80B20 (Ta 25°C)

ELETTRICHE

Potenza: 14W
Tensione: 220VAC
Alimentatore: incorporato

FISICHE

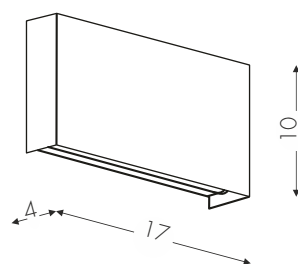
Dimensioni: L17 X P4 X H10cm
Temperatura operativa: -10 / +35°C
Materiali: struttura: Metallo
Peso: 0,5 kg



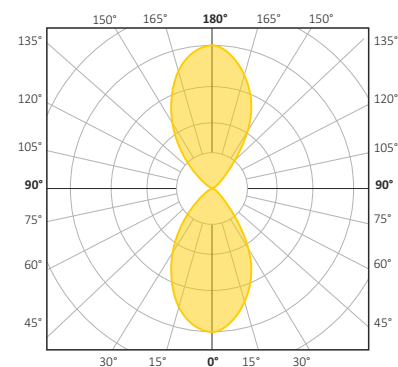
SIMPLY parete L 17cm
 designed by TI Lighting LAB

Lampada da parete L 17cm, con sorgente LED ad alto flusso luminoso ed efficienza. emissione luminosa UP + DOWN RADENTE

BV Bianco verniciato



CERTIFICAZIONI



VARIAZIONI

TAGLIO DI FASE

Codice: 2019ETFLED

FINITURE

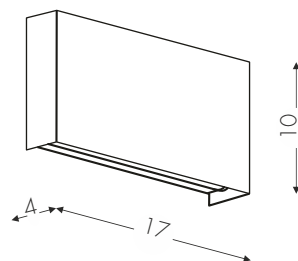
- BV Bianco
- GV Grigio
- RU Ruggine
- NE Nero
- TO Tortora



SIMPLY parete L 17cm
designed by TI Lighting LAB

Lampada da parete L 17cm, con sorgente LED ad alto flusso luminoso ed efficienza. emissione luminosa UP + DOWN RADENTE

BV Bianco verniciato



CERTIFICAZIONI

