

Installazione: a parete
Ambiente utilizzo: interni
Utilizzo tipico: Residenziale, hotel, musei, uffici, ristoranti, negozi, sale riunioni

OTTICHE

Emissione luminosa: Up asimmetrica + down UGR19
Flusso Luminoso: 2'700lm
Tonalità: 3'000K (4'000K su richiesta)
Sorgente luminosa: Led SMD >125lm/w C.R.I.>90
Vita nominale prodotto: 50'000h L80B20 (Ta 25°C)

ELETTRICHE

Potenza: 21W
Tensione: 220VAC
Alimentatore: incorporato

FISICHE

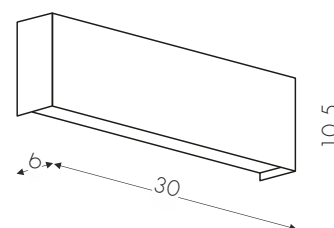
Dimensioni: L30 X P6 X H10cm
Temperatura operativa: -10 / +35°C
Materiali: struttura: Metallo
Peso: 0,5 kg



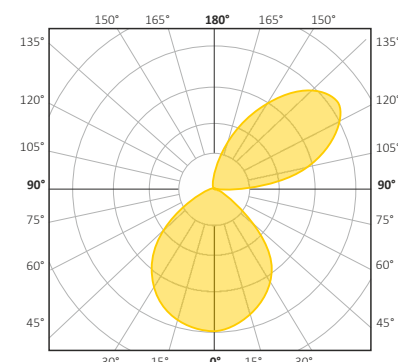
SIMPLY parete L 30cm
 designed by TI Lighting LAB

Lampada da parete L 30cm, con sorgente luminosa a LED caratterizzata da prestazioni elevate grazie alla lente in PMMA che minimizza l'abbagliamento garantendo la massima efficienza. emissione luminosa UP ASIMETRICA+ DOWN UGR19

BV Bianco verniciato



CERTIFICAZIONI



VARIAZIONI

DIMMERABILE DALI

Codice:  2019ADMLED

TAGLIO DI FASE

Codice:  2019ATFLED

FINITURE

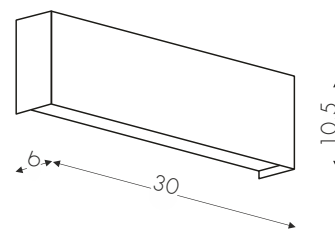
-  BV Bianco
-  GV Grigio
-  RU Ruggine
-  NE Nero
-  TO Tortora



SIMPLY parete L 30cm
designed by TI Lighting LAB

Lampada da parete L 30cm, con sorgente luminosa a LED caratterizzata da prestazioni elevate grazie alla lente in PMMA che minimizza l'abbagliamento garantendo la massima efficienza. emissione luminosa UP ASIMETRICA+ DOWN UGR19

 BV Bianco verniciato



CERTIFICAZIONI

